

TUTORIAL PARA ABERTURA E EXECUÇÃO DE PROCESSOS INVESTIGATIVOS EM FORMATO ELETRÔNICO (SUAP)

(Investigação Preliminar - IP, Sindicâncias, Processos Administrativos Disciplinares)

1. ABERTURA DO PROCESSO (UAC)

1.1. Juntada da denúncia:

- a) Se foi recebida via processo no SUAP, em documento formato pdf com tamanho do arquivo original menor que 10 mgb;
- b) Se foi recebida via Fala.br, extrair do sistema e gerar documento em pdf.

1.2. Relacionar processo da denuncia recebida via SUAP ao processo investigativo

1.3. Elaborar e juntar exame de admissibilidade;

1.4. Se a denúncia foi admitida: i. elaborar e juntar Portaria de designação da Comissão. (No caso de IP não é necessário Portaria os responsáveis são designados no Exame de Admissibilidade); ii. Colocar membros da Comissão e investogado(s) como interessados no processo; iii. Tramitar o processo para o setor da Comissão no SUAP (OA-CCOR 1...) com as seguintes instruções:

- a) processo SOMENTE pode tramitar entre setores o OA-UAC e o da propria Comissão;
- b) a Comissão quando produzir documentos relativos ao processo investigativo no Suap ou juntar documento externos deve obrigatoriamente atribui-los ao respectivo setor dono da Comissão (Ex: OA-CCOR 1)¹

1.5. Se a denúncia não for admitida, arquiva o processo;

1.6. Informa ao interessado acerca do resultado do juízo de admissibilidade, via Suap no caso do item 1.1., a, ou via Fala.br., nos casos do item 1.1., b.

1.7. Inserir dados do processo investigativo no controle do Setor.

1.8. Cadastrar processo no E-PAD.

¹ Essa instrução objetiva evitar que o servidor elabore ou junte documentos em processo investigativo utilizando o seu setor de lotação como setor dono no SUAP.

2. EXECUÇÃO DO PROCESSO INVESTIGATIVO

(COMISSÃO OU RESPONSÁVEL)

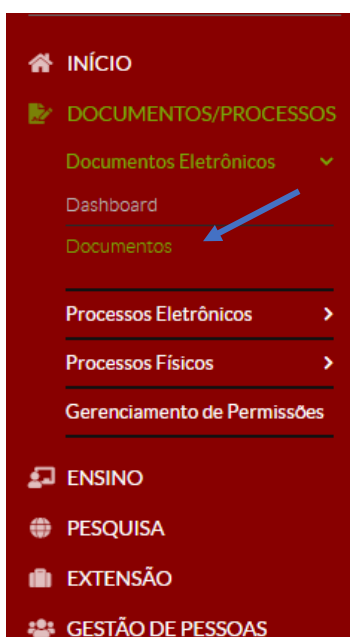
2.1. Recebe o processo investigativo no SUAP e passa a executá-lo conforme procedimento previsto na legislação aplicável e Manual de Processo Administrativo Disciplinar

([https://repositorio.cgu.gov.br/bitstream/1/68219/10/Manual_PAD%20 2022%20%281%29.pdf](https://repositorio.cgu.gov.br/bitstream/1/68219/10/Manual_PAD%202022%20%281%29.pdf))

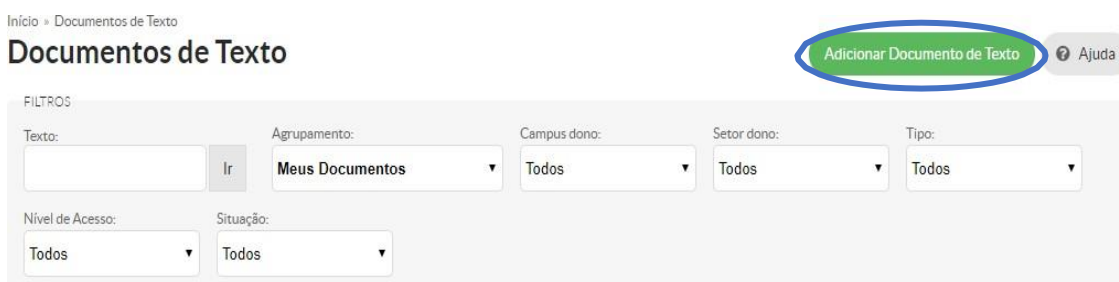
2.1.1. Acessar o SUAP (<https://suap.ifbaiano.edu.br/accounts/login/>) e fazer o login utilizando usuário e senha do e-mail institucional. No caso de usuário externo (servidor de outro órgão), utilizar CPF no campo usuário.

2.2. Para produção de documentos no Suap relativos ao processo investigativo

2.2.1. No menu vertical à esquerda, clicar no item **DOCUMENTOS/PROCESSOS > Documentos Eletrônicos > Documentos**, conforme imagem abaixo:



2.2.2. Clicar em **Adicionar Documento de Texto**:



2.2.3. Preencher os seguintes dados:

- a) **Tipo do Documento:** Escolher a opção (Ex: Termo de Depoimento; não havendo tipo específico, escolher um que seja mais próximo)
- b) **Modelo:** Escolher a opção de formulário (**Ex: Mandado de intimação**; não havendo modelo específico, escolher um que seja mais próximo);
- c) **Nível de Acesso:** **EM TODOS OS CASOS RESTRITO**
- d) **Hipótese legal:** Investigação de responsabilidade do servidor (Art. 150, da Lei nº 8.112/1990)
- e) **Setor Dono:** Escolher o setor da Comissão no SUAP;
- f) **Assunto:** Descrever o documento que será produzido;
- g) Clicar em **Salvar**.

Dados do Documento

* Tipo do Documento: Mandado de Intimação

* Modelo: Mandado de Intimação

* Assunto:

0 caracteres informados
255 caractere(s) restante(s)

* Setor Dono:

Se o setor desejado não está listado, solicite permissão ao chefe desse setor (link com instruções para o chefe)

Classificações: 027 - APURAÇÃO DE RESPONSABILIDADE DISCIPLINAR

Nível de Acesso

* Nível de Acesso: Restrito

Hipótese Legal:

A hipótese legal só é obrigatória para documentos sigilosos ou restritos

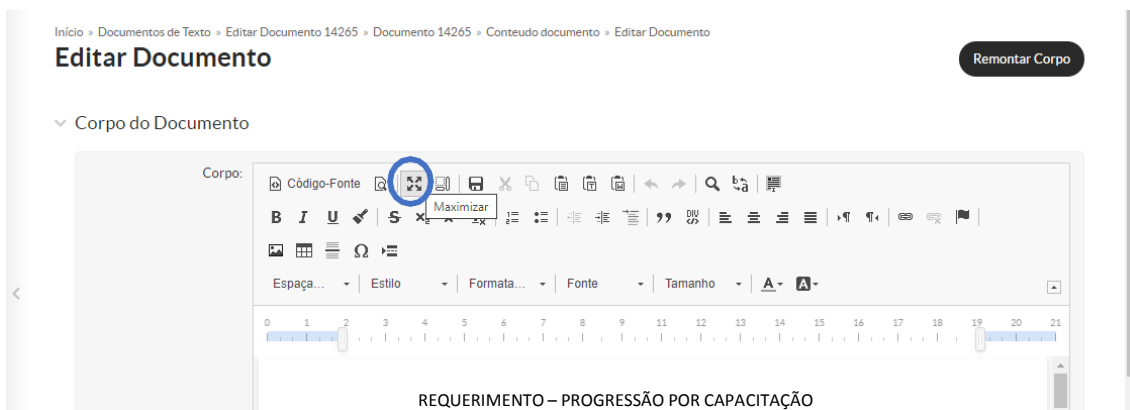
Salvar Salvar e adicionar outro(a) Salvar e continuar editando

f) o sistema irá gerar o seu DOCUMENTO;

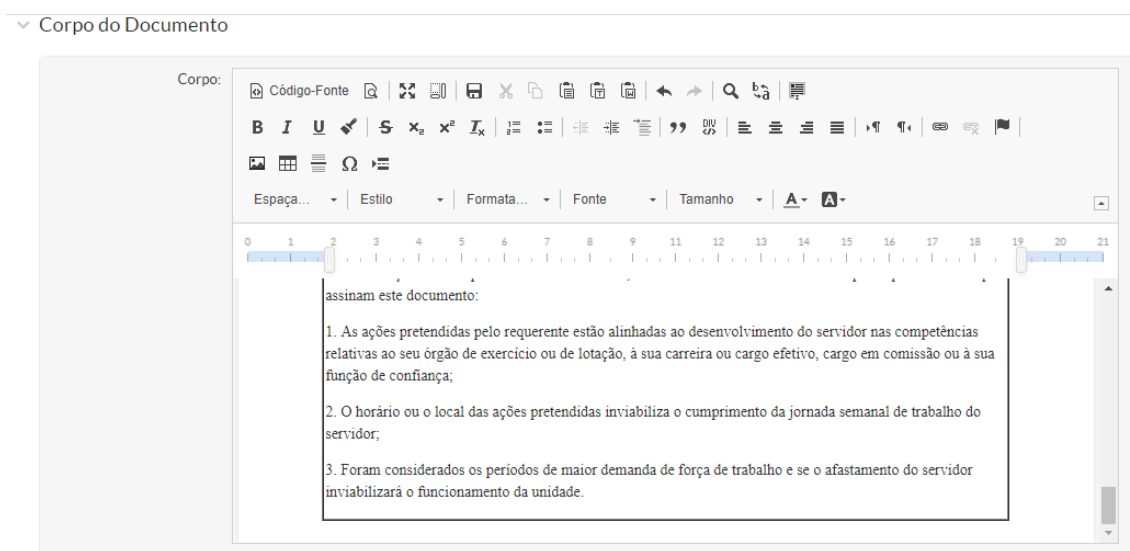
g) Clicar em **Editar > Texto**:



Dica: antes de preencher as informações, clique no botão maximizar para facilitar a visualização do documento. Após preenchimento, clique no mesmo botão para retornar à tela anterior.



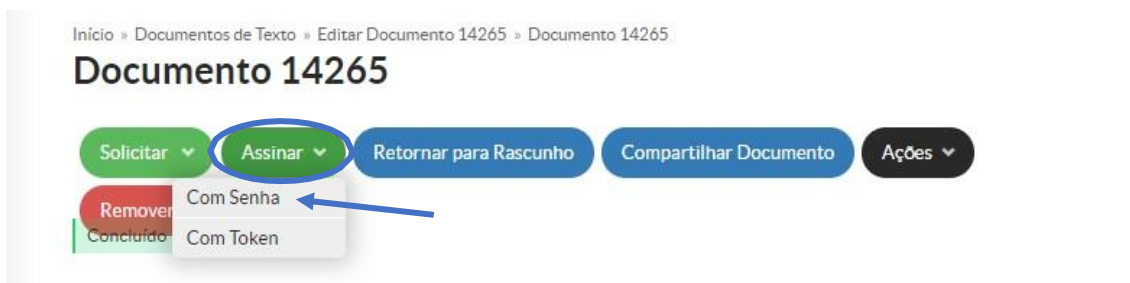
h) Preencher devidamente o documento. Após, clicar em **Salvar e Visualizar**;



i) Conferir as informações produzidas. Caso estejam todas corretas, clicar em **Concluir**:



j) Clicar em **Assinar > Com Senha**:



k) Clicar em **Definir Identificador** (O “Número” é gerado automaticamente pelo SUAP, correspondendo ao número de documentos gerados pelo servidor. Não há necessidade de alterá-lo):

Assinatura de Documento

Passos 1 of 2

Sigla do Tipo de Documento:	Formulários DGP
Número: *	2
Ano: *	2020
Sigla do Setor:	RET-NUCAP/RET-CODPE/RET-DGP/RET-GAB/RET/IFBAIANO

Definir Idenfificador

l) Definir o **Perfil**, e colocar a **Senha** para assinatura (a senha utilizada para entrar no SUAP). Após, clicar em **Assinar Documento**:

Assinatura de Documento

Passos 2 of 2

Perfil: *	ASSISTENTE EM ADMINISTRACAO
Senha: *

Assinar Documento

Primeiro passo Anterior

m) Clicar em **Solicitar > Assinatura** (das pessoas que se façam necessárias);

Assinado Público

Solicitar Finalizar Documento Compartilhar Documento Ações

Assinatura

> Solicitação das Assinaturas

< > Visualização do Documento

n) Status do documento enquanto aguarda as assinaturas solicitadas.

Aguardando assinatura Público

Solicitar Compartilhar Documento Ações

> Solicitação das Assinaturas

< > Visualização do Documento

o) Após as assinaturas. clicar em Finalizar Documento:



2.3. Para juntada de documentos externos no Suap relativos ao processo investigativo

2.3.1. Clicar em **Upload de Documento Externo** para adicionar os documentos que não estejam no SUAP, mas que sejam necessários para instrução do processo;



2.3.2. Preencher os seguintes campos:

- i. **Dar nome ao documento que será inserido;**
- ii. **Setor Dono** - Escolher o setor da Comissão no SUAP
- iii. **Nível de Acesso:** **EM TODOS OS CASOS RESTRITO**
- iv. **Hipótese legal:** Investigação de responsabilidade do servidor (Art. 150, da Lei nº 8.112/1990)

2.3.2. Clicar no botão Salvar

2.3.3. Colocar perfil e senha do Suap do servidor que está adicionado

Upload de Documento Externo

Somente serão carregados arquivos com extensão: pdf.

Passos 2 de 2

* Perfil:

* Senha:

Assinar Documento

Primeiro passo Anterior

2.4. Para juntada de documento interno do Suap no processo investigativo

2.4.1. Com o documento finalizado, clica no botão Ações, Adicionar a processo.

Despacho 44/2023 - RET-AP/RET-GAB/RET/IFBAIANO

Compartilhar Documento Nivel de Acesso Ações

Rascunho Concluído Assinado Finalizado

> Solicitação das Assinaturas

Visualização do Documento (0.05 MB)

Clonar
Criar Processo
Adicionar a Processo
Vincular Documento
Imprimir (Retrato)
Imprimir (Paisagem)
Exportar PDF/A (Retrato)
Exportar PDF/A (Paisagem)

2.4.2. Inserir o número do processo investigativo, clicar no botão Adicionar

Início > Documentos de Texto > Despacho 44/2023 - RET-AP/RET-GAB/RET/IFBAIANO > Incluir documento processo

Documento: Despacho 44/2023 - RET-AP/RET-GAB/RET/IFBAIANO - "Pedido de remoção por motivo de saúde de Conjuge e Filha - servidora Carla Machado

* Processo:

Adicionar ao Processo

2.5. Para dar acesso ao processo a interessado externo (Advogado, testemunhas, servidores de outros órgãos)

2.5.1. Preencher formulário próprio, assinar e encaminhar para e-mail da Unidade Correcional com cópia de documento de identificação.

COLOCAR LINK DO DOCUMENTO NA PAGINA DA UAC

2.5.2. Depois de realizado o cadastro pelo Gabinete do Reitor, o usuário vai receber, no e-mail indicado no formulário, o link para definir a senha, O usuário será o seu CPF.

Dica: caso o usuário externo já tenha sido cadastrado uma vez no SUAP, para dar acesso em novos processos que ele atue, basta inseri-lo como interessado.

Início > Caixa de Processos RET-AP > Processo 23327.250067.2023-19

Em trâmite

Processo 23327.250067.2023-19 Finalizar Adicionar Interesse Encaminhar Editar Dados

Interessados Assunto Nível de Prioridade

Nível de Acesso: Público

Setor de Origem: RET - RET-AP

Setor Atual: RET - RET-AP

Dados Gerais

Tipo: Afastamento TAE

Visualizar/Baixar Processo

2.6. Inclusão de outro(s) processo(s) administrativo(s) conexo(s) ao processo investigativo na aba de relacionados.

2.6.1. Com o processo investigativo aberto, clica na aba processos relacionados, anexados e apensados;

Documentos → Processos Apensados, Anexados e Relacionados Minutas 2 Comentários 1 Solicitações

Processos Apensados

Apensar Processo

Para que um processo seja apensado é necessário atender os seguintes pré-requisitos:

- O processo a ser apensado não pode ter sido anexado a nenhum outro processo.
- O processo a ser apensado não pode ter sido apensado a nenhum outro processo.
- Processos sigilosos só podem ser apensados a outros processos sigilosos.

Nenhum processo apensado.

Processos Anexados

Atenção: Os processos que forem anexados deixarão de existir. É uma ação que não pode ser desfeita.

Atenção: Nenhum processo disponível para ser anexado.

Para que um processo seja anexado é necessário atender os seguintes pré-requisitos:

- O processo a ser anexado não pode ter sido anexado a nenhum outro processo.
- O processo a ser anexado não pode ter sido apensado a nenhum outro processo.

2.6.2. Rolar a tela até o final e Clicar no botão “relacionar processo”;

Atenção: Os processos que forem anexados deixarão de existir. É uma ação que não pode ser desfeita.

Atenção: Nenhum processo disponível para ser anexado.

Para que um processo seja anexado é necessário atender os seguintes pré-requisitos:

- O processo a ser anexado não pode ter sido anexado a nenhum outro processo.
- O processo a ser anexado não pode ter sido pensado a nenhum outro processo.
- O processo deve ter sido criado posteriormente a este.
- O processo tem que ter o(s) mesmo(s) interessado(s).
- Processos sigilosos só podem ser anexados a outros processos sigilosos.

Nenhum processo anexado.

Processos Relacionados

Nenhum processo relacionado ao atual.

Relacionar Processo

2.6.3. Colocar numero do processo que será relacionado e clicar em “relacionar processo”

Início > Caixa de Processos RET-AP > Processo 23327.250067.2023-19 > Processos que podem ser relacionados ao processo 23327.250067.2023-19

Processos que podem ser relacionados ao processo 23327.250067.2023-19

FILTROS:

Por Número do Processo: Campus Dono: Por Setor Dono: Por Tipo de Processo: Data de Criação:

Total de 106873 itens | « anterior 1 2 3 4 ... 3337 3338 3339 3340 próximo »

Ações	Processo	Assunto	Nível Acesso	Opções
	23336.252006.2023-79	Requerimento de 2ª chamada e Justificativa de Faltas - Camille Vitoria dos Santos Silva - Técnico em Agroecologia	Público	<input type="button" value="Relacionar ao Processo"/>
	23330.253076.2023-02	Nota Fiscal 000.004.141 - MENDEX NETWORK - Serviço de fornecimento de link de internet - Setembro/2023	Público	<input type="button" value="Relacionar ao Processo"/>
	23327.253113.2023-23	Teste	Público	<input type="button" value="Relacionar ao Processo"/>
	23327.253112.2023-89	Contratação do professor substituto Herbert de Vasconcelos Côrtes, campus Valença - Área Música, em virtude da vacância do cargo de Professor EBTT ocupado pelo servidor Moises Silva Mendes.	Público	<input type="button" value="Relacionar ao Processo"/>
	23333.253545.2023-55	Encaminha Folhas de Frequência dos servidores lotados no NGTI - setembro/2023	Público	<input type="button" value="Relacionar ao Processo"/>
	23333.253544.2023-19	Ricardo Fonseca Matos - 2ªA / Justificativa de faltas dia 29/09/2023.	Público	<input type="button" value="Relacionar ao Processo"/>
	23333.253543.2023-66	NOTA FISCAL Nº 3268 DA EMPRESA LITUANIA COMERCIO DE MERCADORIAS EM GERAL LTDA.REFERENTE AO EMPENHO Nº 2023NE000096, NO VALOR 55.551,60.	Público	<input type="button" value="Relacionar ao Processo"/>

Dica: caso o processo a ser relacionado esteja com o nível de acesso restrito, não será possível a sua inclusão. A comissão nesse caso deve solicitar ao setor que estiver de posse do processo a sua inclusão dos seus membros como interessado.

3. DEVOLUÇÃO DO PROCESSO PARA UAC

3.1. Concluído o processo investigativo com a emissão e juntada do relatório final, a Comissão encaminhará o processo investigativo para o setor OA-UAC, sem despacho.

Início > Caixa de Processos RET-AP > Processo 23327.250067.2023-19 > Processo 23327.250067.2023-19

Em trâmite

Processo 23327.250067.2023-19

Finalizar Adicionar Interesse Encaminhar Com despacho Sem despacho Editar Dados Nivel de Acesso Solicitar Ações Visualizar/Baixar Processo

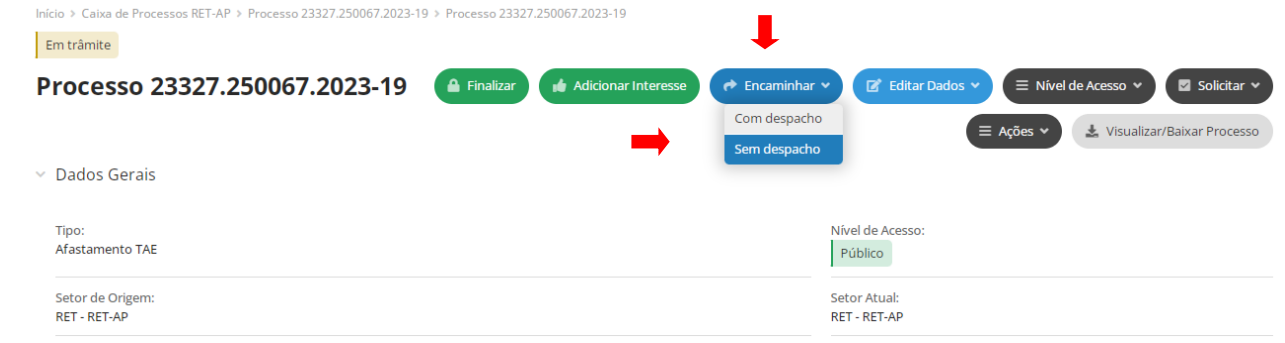
Dados Gerais

Tipo: Afastamento TAE

Nivel de Acesso: Público

Setor de Origem: RET - RET-AP

Setor Atual: RET - RET-AP



Documento Digitalizado Público

Tutorial para execução de processos investigativos em forma eletrônica

Assunto: Tutorial para execução de processos investigativos em forma eletrônica
Assinado por: Marcelo Hora
Tipo do Documento: Diversos
Situação: Finalizado
Nível de Acesso: Público
Tipo do Conferência: Documento Original

Documento assinado eletronicamente por:

- **Marcelo da Hora Ferreira Silva, ADMINISTRADOR**, em 13/12/2023 11:42:06.

Este documento foi armazenado no SUAP em 13/12/2023. Para comprovar sua integridade, faça a leitura do QRCode ao lado ou acesse <https://suap.ifbaiano.edu.br/verificar-documento-externo/> e forneça os dados abaixo:

Código Verificador: 768341

Código de Autenticação: 9f3f161975

