

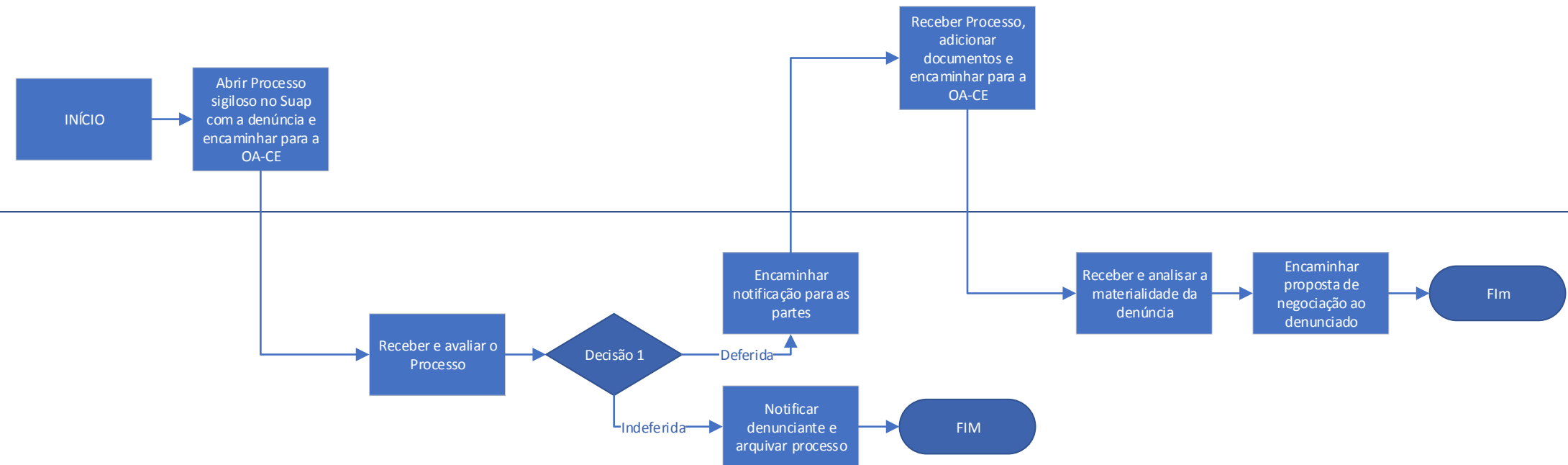
Título

### Formalização de Denúncia

Fase

Denunciante/Servidor

Comissão de Ética




A screenshot of an Excel spreadsheet. The grid is mostly empty, with a single cell in the second row and third column highlighted in green. A small green square is positioned at the bottom right corner of this cell, indicating a selection or a data point.

## Adicionar os dados do processo

Obtenha o modelo de dados do Excel associado do Fluxograma Multifuncional – visualização do modelo Visualizador de Dados em Arquivo > Novo painel.

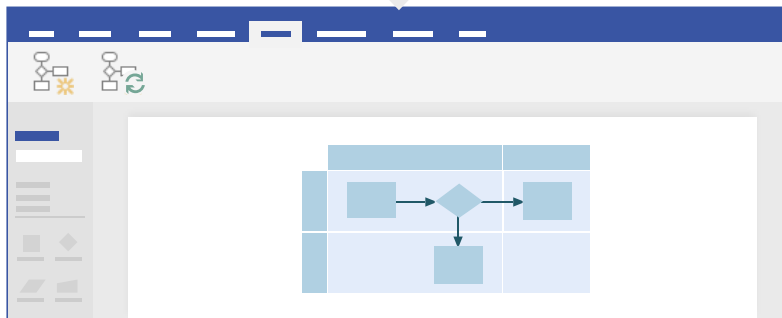
1



## Criar diagrama dos dados

Abra a Página-1, vá para a guia Dados e clique em Criar para iniciar o assistente para criação de diagramas.

2



## Obter o diagrama

Importe o modelo de dados associado do Excel para gerar automaticamente o diagrama.

3

# Documento Digitalizado Público

## Mapa de processo de formalização de denúncia

**Assunto:** Mapa de processo de formalização de denúncia  
**Assinado por:** Vinicius Pereira  
**Tipo do Documento:** Fluxo  
**Situação:** Finalizado  
**Nível de Acesso:** Público  
**Tipo do Conferência:** Cópia Simples

Documento assinado eletronicamente por:

- **Antonio Vinicius dos Santos Pereira, ASSISTENTE EM ADMINISTRACAO**, em 09/10/2019 14:56:55.

Este documento foi armazenado no SUAP em 09/10/2019. Para comprovar sua integridade, faça a leitura do QRCode ao lado ou acesse <https://suap.ifbaiano.edu.br/verificar-documento-externo/> e forneça os dados abaixo:

**Código Verificador:** 12974

**Código de Autenticação:** 9d0ae9c6e0

