



MINISTÉRIO DA EDUCAÇÃO
SECRETARIA DE EDUCAÇÃO PROFISSIONAL E TECNOLÓGICA
INSTITUTO FEDERAL DE EDUCAÇÃO, CIÊNCIA E TECNOLOGIA BAIANO
DIRETORIA DE GESTÃO DE PESSOAS
Rua do Rouxinol,115 - Bairro Imbuí - CEP: 41720052 - Salvador-BA
E-mail: dgp@ifbaiano.edu.br

INFOGRÁFICOS RELATIVOS À
GESTÃO DE PESSOAS NO ÂMBITO DO IF BAIANO

Outubro de 2017

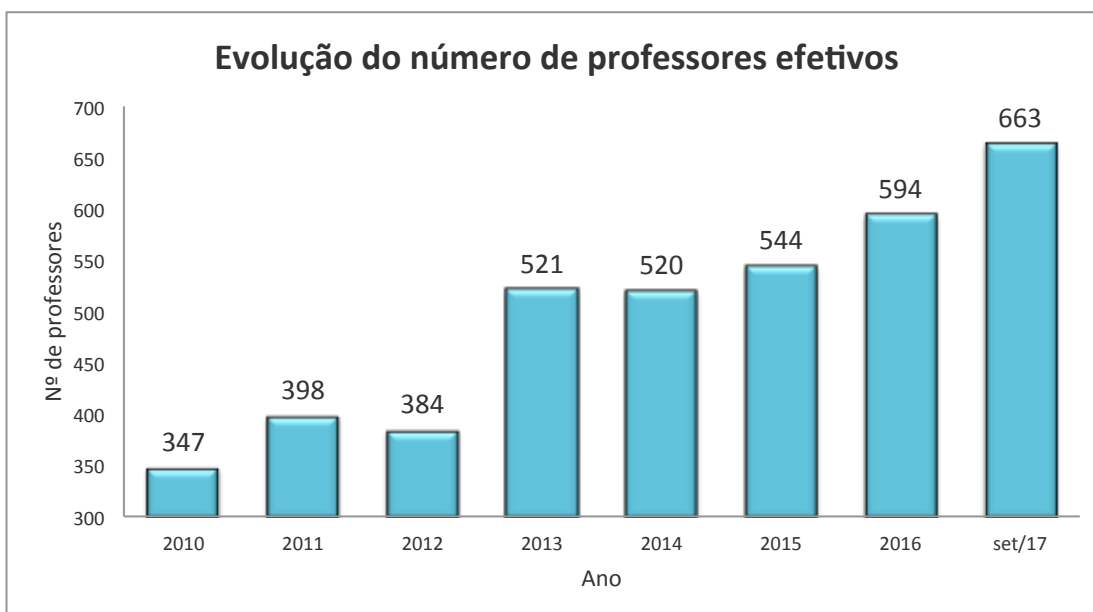


Figura 1 – Evolução do número de professores efetivos no âmbito do IF Baiano.



Figura 2 – Evolução do número de professores afastados anualmente para capacitação.

Escolaridade e Titulação dos Professores(as)

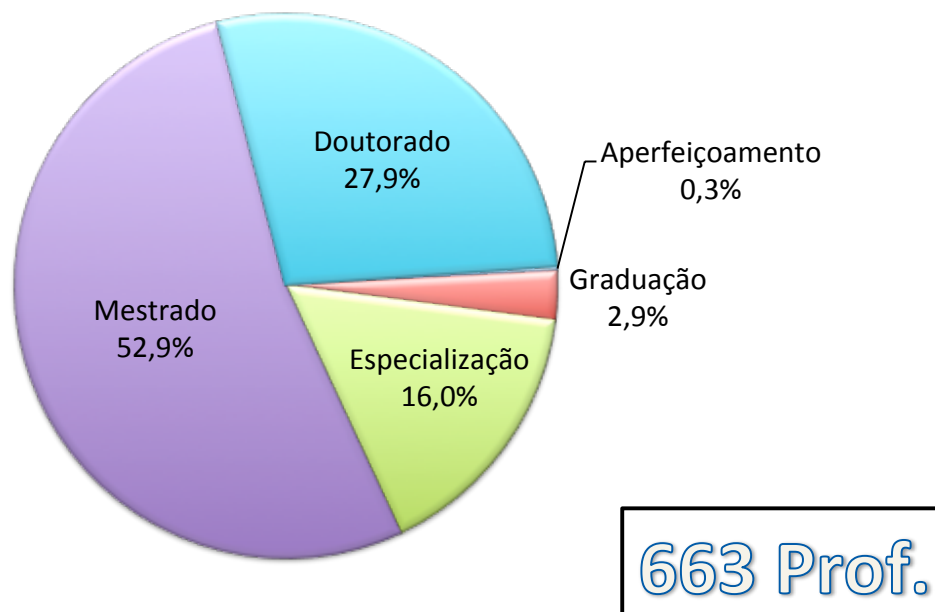


Figura 3 - Distribuição percentual da escolaridade e titulação dos docentes do IF Baiano em setembro de 2017.

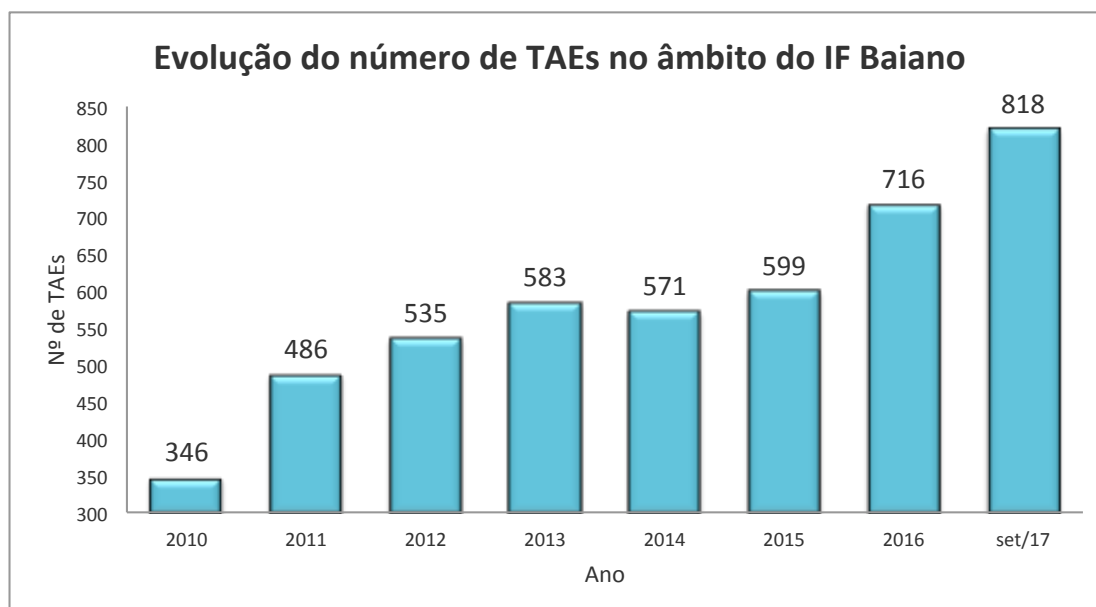


Figura 4 - Evolução do número de servidores Técnico-Administrativos em Educação no âmbito do IF Baiano.



Figura 5 – Evolução do número de servidores Técnico-Administrativos em Educação afastados anualmente para capacitação.

Escolaridade e Titulação dos Técnico-Administrativos em Educação

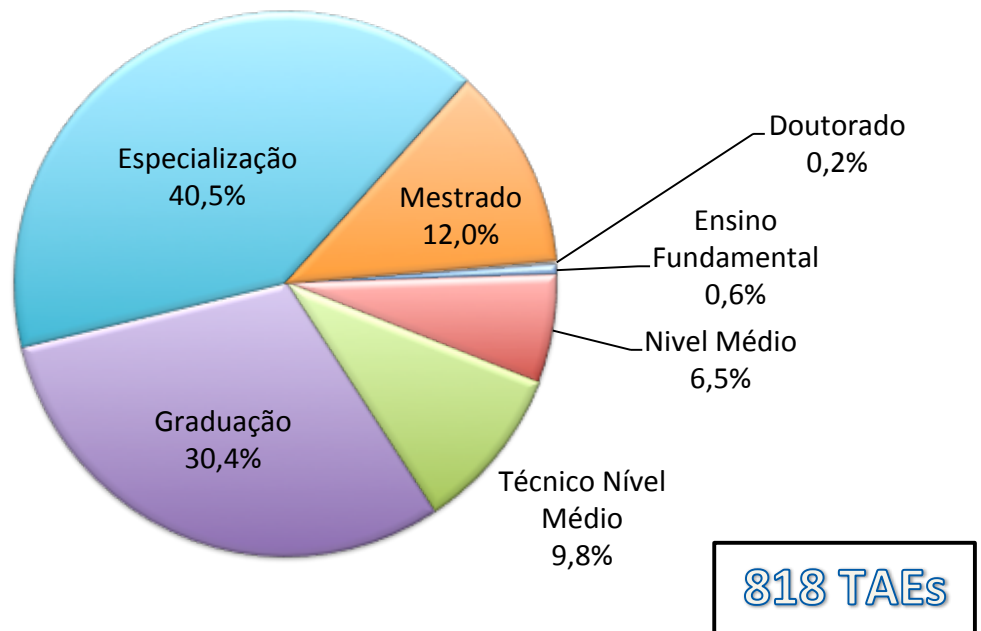


Figura 6 – Distribuição percentual da escolaridade e titulação dos Técnico-Administrativos em Educação do IF Baiano em setembro de 2017.

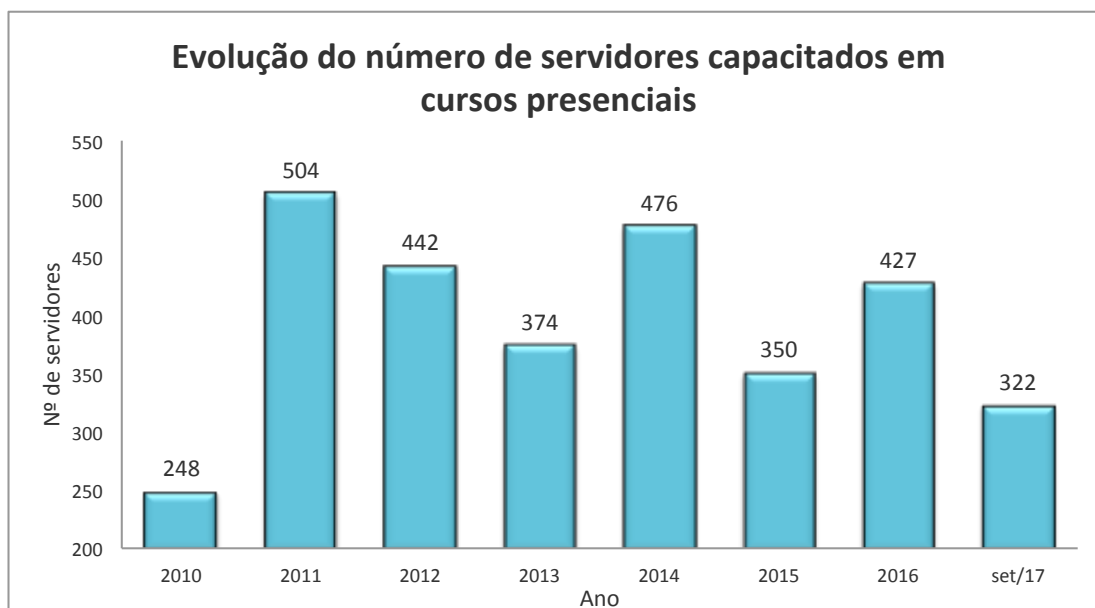


Figura 7 – Evolução do número de servidores capacitados em cursos presenciais.



Figura 8 – Evolução do número de servidores removidos a pedido, por edital de remoção.



Figura 9 – Evolução do número de servidores contemplados com exames periódicos.



Figura 10 – Evolução do número de atividades de promoção à saúde e qualidade de vida.

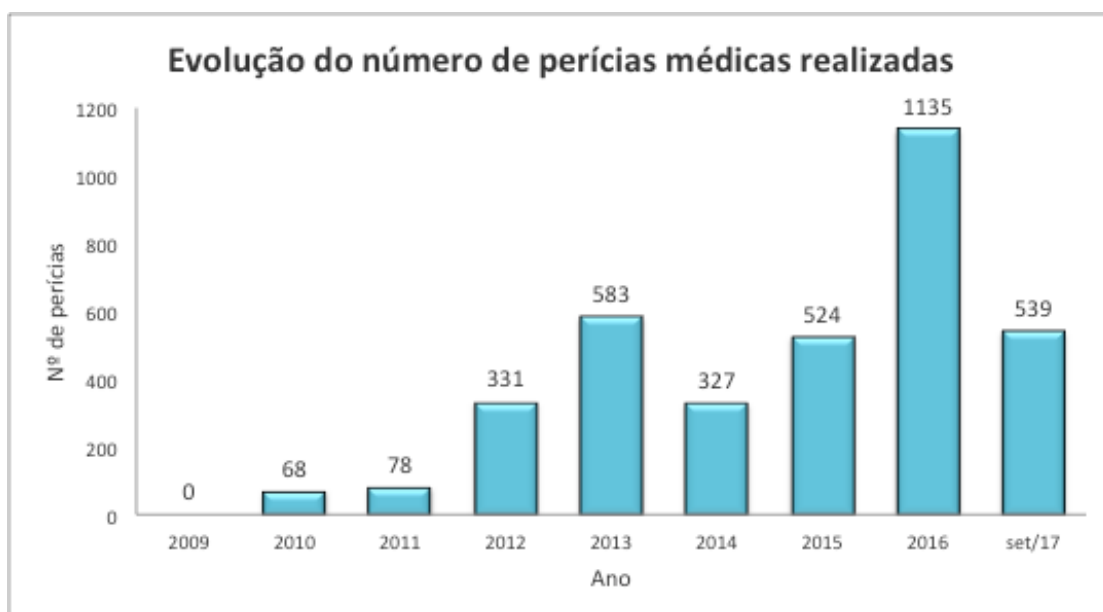


Figura 11 – Evolução do número de perícias médicas realizadas.

Quadro 1 – Evolução do número de unidades do Subsistema Integrado de Atenção à Saúde do Servidor (SIASS) disponíveis para perícia médica dos servidores. Até 2014 as perícias eram concentradas na Reitoria.

ÓRGÃOS / LOCAIS PARA REALIZAÇÃO DE PERÍCIAS	UNIDADES DO IF BAIANO	ACORDOS DE COOPERAÇÃO		
		FIRMADOS	EM ANDAMENTO	INTENÇÃO
Reitoria – Salvador	X			
Campus Senhor do Bonfim	X			
Campus Uruçuca	X			
Campus Guanambi	X			
INSS GEXITA		X		
FUNASA		X		
UFSB		X		
DNIT		X		
UFRB			X	
CENTRO UNIVERSITÁRIO NORTE DO ESPÍRITO SANTO (CEUNES)			X	
FUNDAÇÃO NACIONAL DO INDÍO				X
IPHAN				X
MINISTERIO DA SAÚDE				X
MINISTÉRIO DOS TRANSPORTES				X
POLÍCIA FEDERAL				X

Nota: Com a transformação do IF Baiano em Unidade SIASS (0289) e com os Acordos de Cooperação, a rede de atendimento dos servidores do IF Baiano foi ampliada, permitindo o atendimento não apenas na Reitoria mas também em outras Unidades Administrativas (Uruçuca, Guanambi e Senhor do Bonfim), além dos Posto de Atendimento do SIASS em todo Brasil.

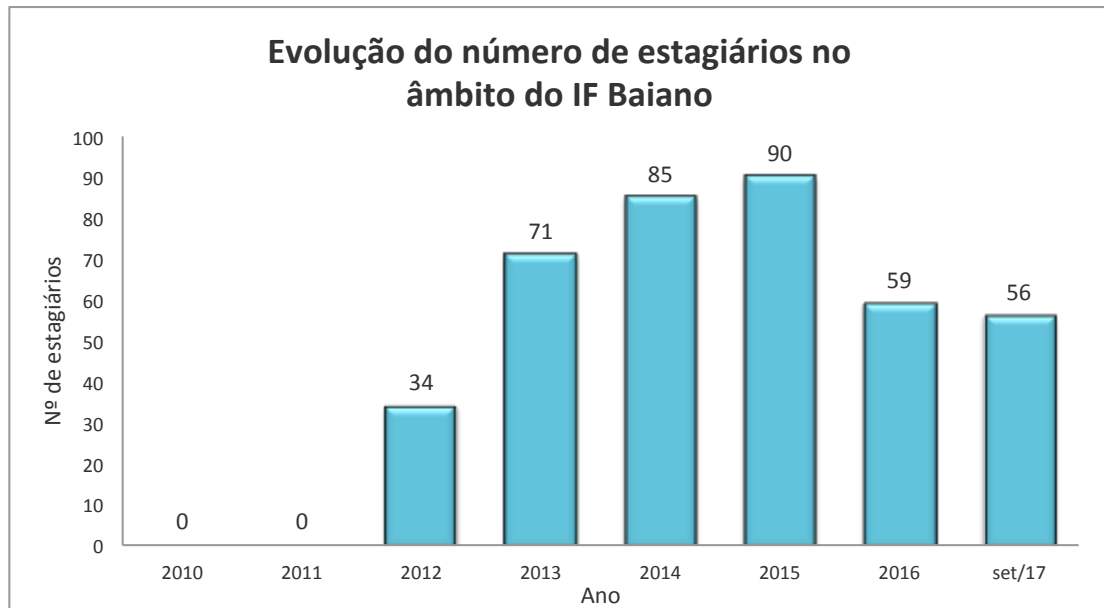


Figura 12 – Evolução do número de estagiários no âmbito do IF Baiano.

Quadro 2 – Distribuição de cargos efetivos do IF Baiano segundo o modelo de dimensionamento previsto na Portaria 246, de 15 de abril de 2016 (DOU de 11 de maio de 2016, seção 1).

UNIDADE/CAMPUS	Tipologia PROF / TAE	TOTAL PROF+TAE (C-D-E)	PROF. EBTT	CARGOS TAE / CLASSE			
				C	D	E	TOTAL
Reitoria (10 a 16 Campi)	00/180	180			90	90	180
Campus Bom Jesus da Lapa	70/60	130	70	11	26	23	60
Campus Catu	90/70	160	90	12	30	28	70
Campus Governador Mangabeira	70/60	130	70	11	26	23	60
Campus Guanambi	90/70	160	90	12	30	28	70
Campus Itapetinga	90/70	160	90	12	30	28	70
Campus Santa Inês	90/70	160	90	12	30	28	70
Campus Senhor do Bonfim	90/70	160	90	12	30	28	70
Campus Teixeira de Freitas	90/70	160	90	12	30	28	70
Campus Uruçuca	90/70	160	90	12	30	28	70
Campus Valença	90/70	160	90	12	30	28	70
Campus Serrinha	70/60	130	70	11	26	23	60
Campus Xique-Xique	70/60	130	70	11	26	23	60
Campus Alagoinhas	70/60	130	70	11	26	23	60
Campus Itaberaba	70/60	130	70	11	26	23	60
TOTAL GERAL		2240	1140	162	486	452	1100

Quadro 3 – Distribuição de cargos efetivos do IF Baiano em março de 2014.

UNIDADE/CAMPUS	Tipologia	TOTAL (EBTT+TAE (C-D-E))	PROF. EBTT	TAE		TAE			TOTAL
				A	B	C	D	E	
Reitoria (10 a 16 Campi)	00/180	139	18			2	67	52	121
Campus Bom Jesus da Lapa	70/60	44	24			4	11	5	20
Campus Catu	90/70	158	75	6	6	21	43	19	83
Campus Governador Mangabeira	70/60	46	25			4	11	6	21
Campus Guanambi	90/70	149	69	13	5	18	37	25	80
Campus Itapetinga	90/70	63	36			3	14	10	27
Campus Santa Inês	90/70	133	72	3	1	9	34	18	61
Campus Senhor do Bonfim	90/70	116	61	8		8	32	15	55
Campus Teixeira de Freitas	90/70	74	51			4	12	7	23
Campus Uruçuca	90/70	73	47			2	16	8	26
Campus Valença	90/70	65	43			2	13	7	22
Campus Serrinha	70/60								
Campus Xique-Xique	70/60								
Campus Alagoinhas	70/60								
Campus Itaberaba	70/60								
TOTAL GERAL		1060	521	30	12	77	290	172	539
SALDO		1180	619			85	196	280	561

Quadro 4 – Distribuição de cargos efetivos do IF Baiano em julho de 2017.

UNIDADE/CAMPUS	Tipologia	TOTAL (EBTT+TAE (C-D-E))	PROF. EBTT	TAE		TAE SEM CARGOS EXTINTOS			
				A	B	C	D	E	TOTAL
Reitoria (10 a 16 Campi)	00/180	143	3			1	66	73	140
Campus Bom Jesus da Lapa	70/60	82	41			10	18	13	41
Campus Catu	90/70	160	98	6	5	8	33	21	62
Campus Governador Mangabeira	70/60	84	41			11	18	14	43
Campus Guanambi	90/70	179	88	13	5	11	49	31	91
Campus Itapetinga	90/70	93	44			10	22	17	49
Campus Santa Inês	90/70	143	81	2	1	8	34	20	62
Campus Senhor do Bonfim	90/70	144	70	8		12	40	22	74
Campus Teixeira de Freitas	90/70	90	49			10	19	12	41
Campus Uruçuca	90/70	108	56			12	24	16	52
Campus Valença	90/70	95	52			10	20	13	43
Campus Serrinha	70/60	59	23			8	16	12	36
Campus Xique-Xique	70/60	34	6			7	11	10	28
Campus Alagoinhas	70/60	40	7			6	15	12	33
Campus Itaberaba	70/60	27	4			5	10	8	23
TOTAL GERAL		1481	663	29	11	129	395	294	818
SALDO		759	477			33	91	158	282

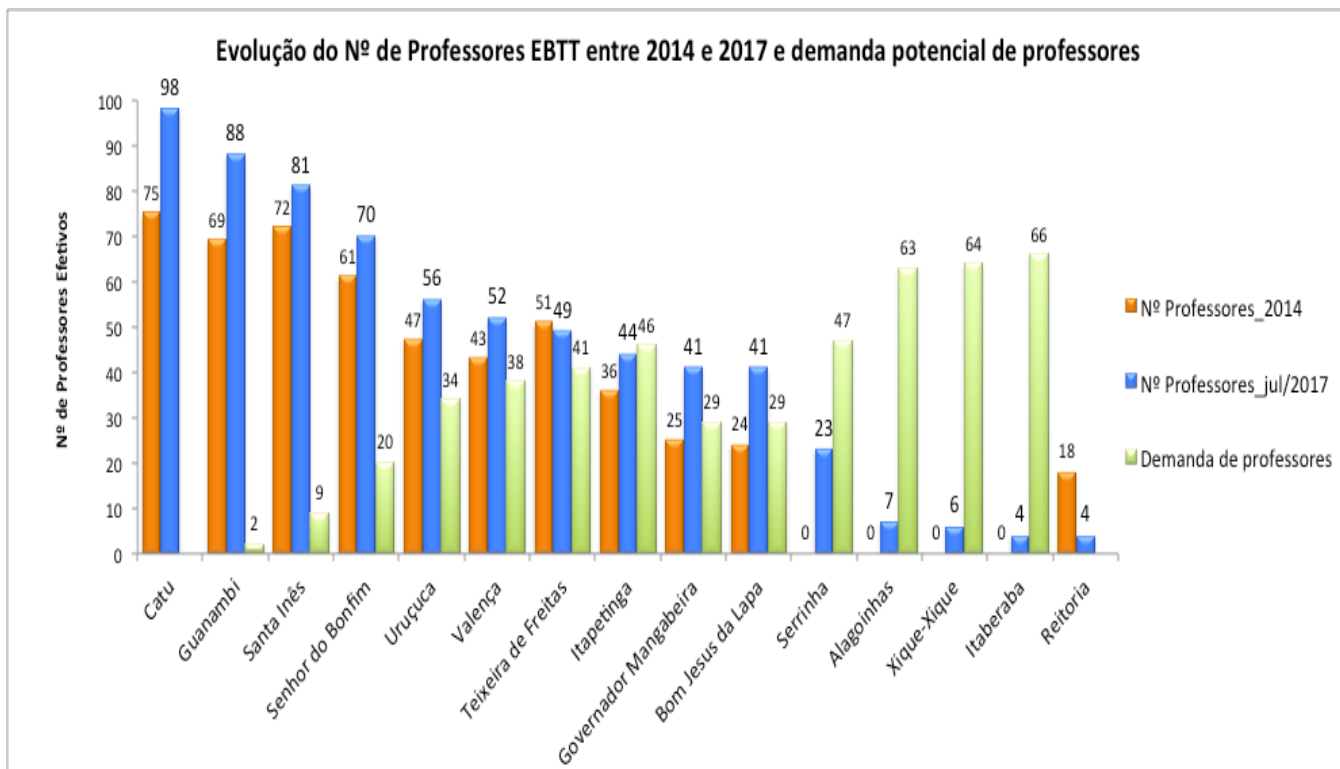


Figura 13 – Evolução do número de docentes no âmbito do IF Baiano entre 2014 e 2017, destacando-se o saldo de professores a serem nomeados para atender o modelo de dimensionamento de professores previstos na Portaria 246, de 15 de abril de 2016 (DOU de 11 de maio de 2016, seção 1).

OBS.: Embora o número de professores do *Campus* Catu esteja maior que 90, a demanda de professores do Campus será garantida, pois há situações específicas (professores removidos por motivo de saúde, professores que deverão se aposentar, professores que serão removidos em razão do edital de remoção etc) que serão avaliados junto ao Colégio de Dirigentes e Conselho Superior de modo a garantir a demanda de professores para todos os *Campi*.

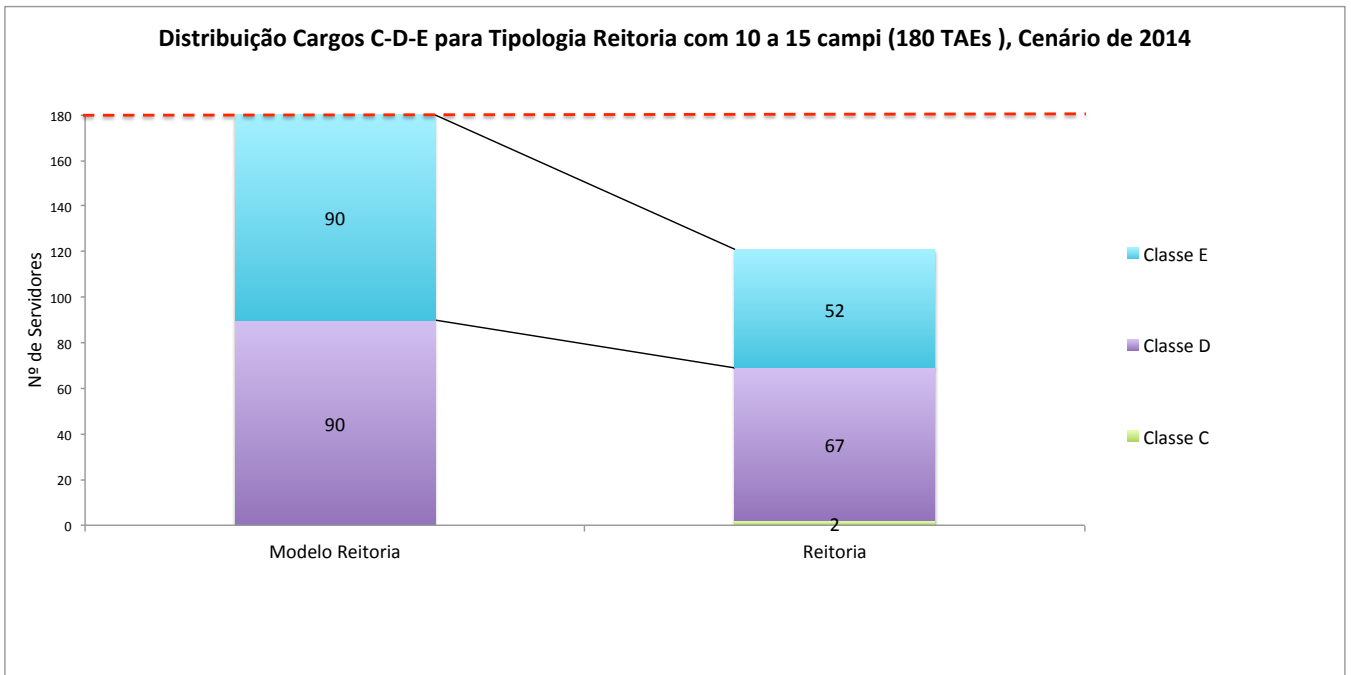


Figura 14 – Distribuição dos cargos TAEs na Reitoria em 2014.

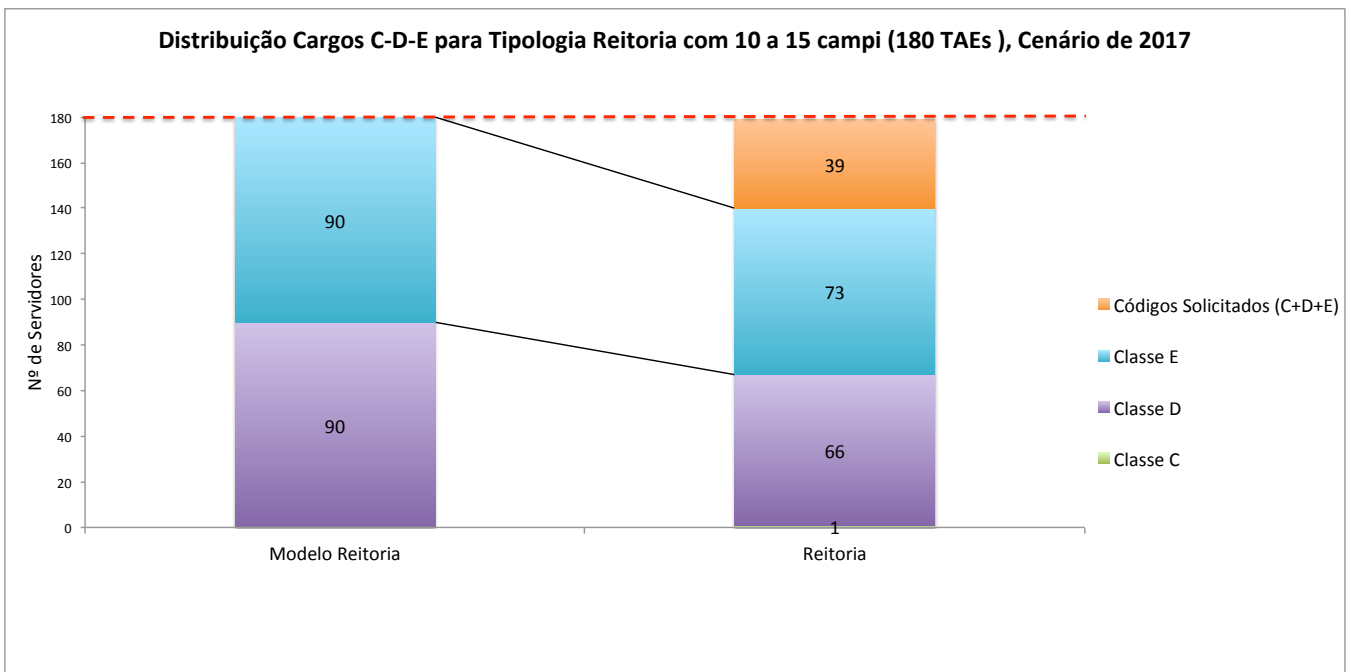


Figura 15 – Distribuição dos cargos TAEs na Reitoria em 2017.

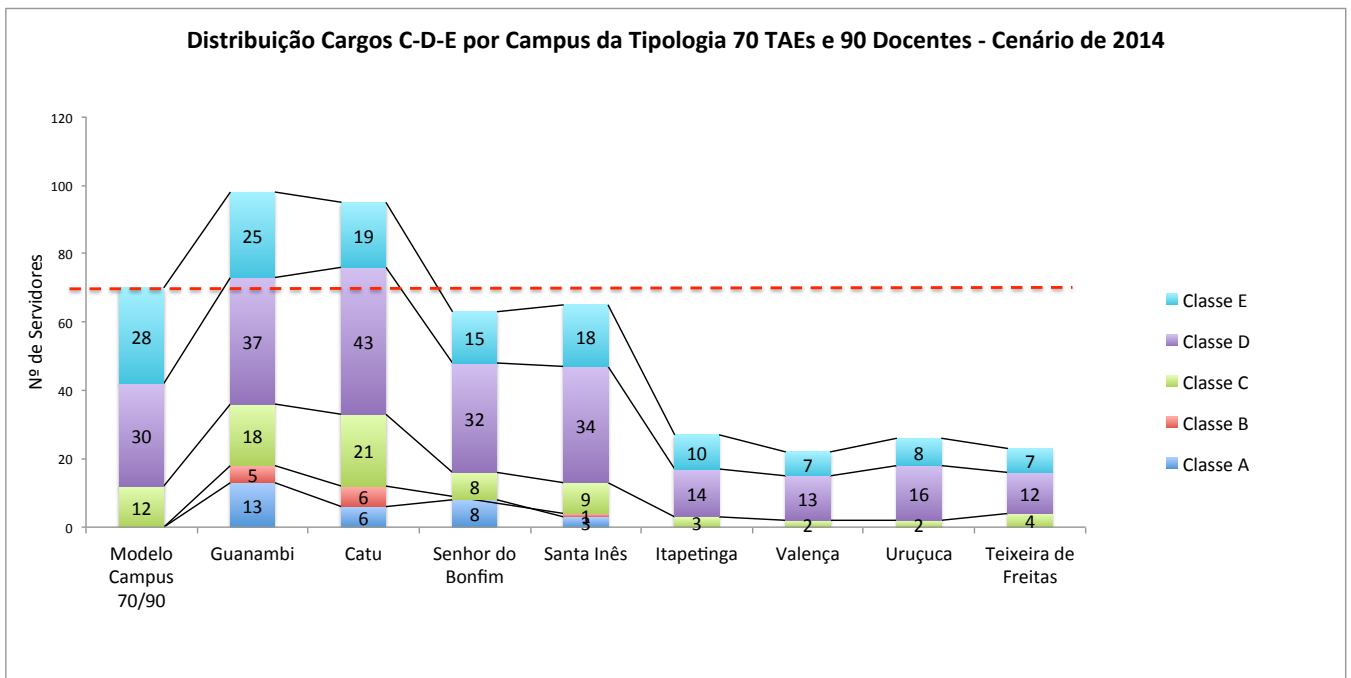


Figura 16 – Distribuição dos cargos TAEs nos Campi com tipologia 70 TAEs e 90 Docentes, cenário de 2014.

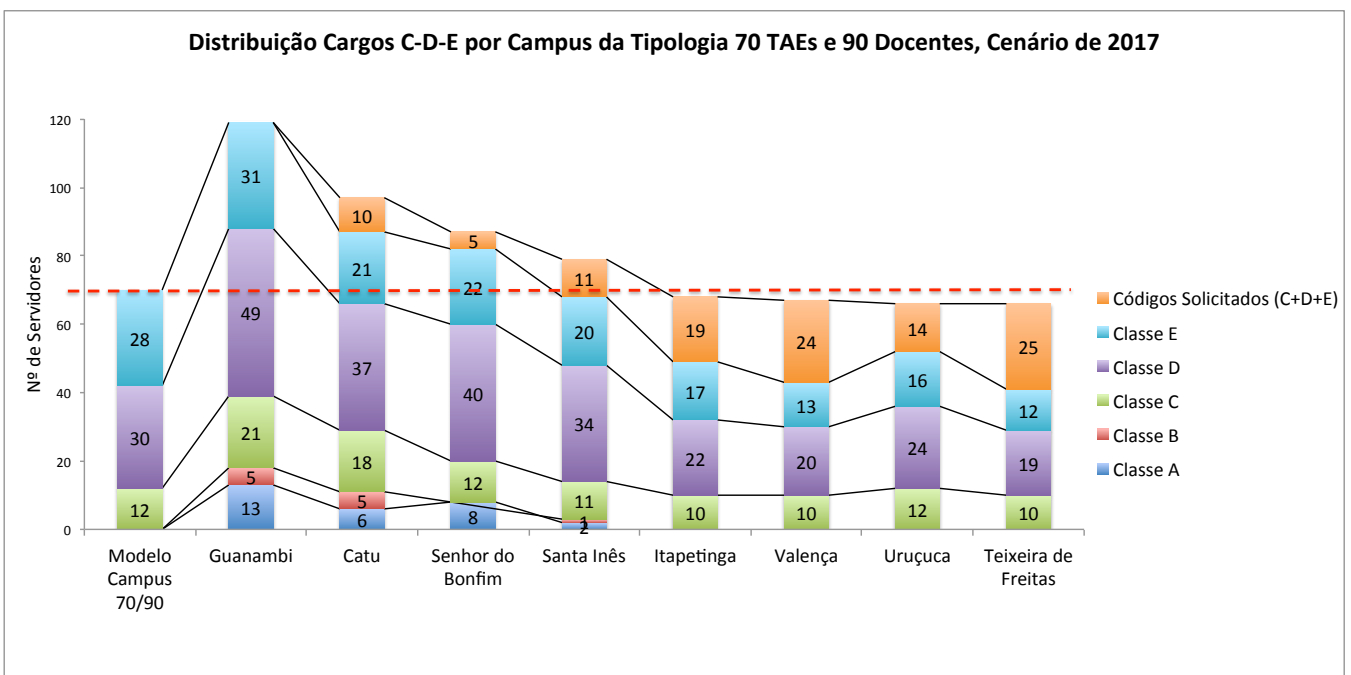


Figura 17 – Distribuição dos cargos TAEs nos Campi com tipologia 70 TAEs e 90 Docentes, cenário de 2017.

OBS.: A distribuição dos códigos de vagas solicitados poderá ser redefinida para garantir a melhor distribuição possível da força de trabalho entre os campi. O aumento de cargos nos campi que extrapolaram o modelo diz respeito a incorporação de cargos essenciais e inexistentes até então (Assistente em Laboratório, Revisor de Textos Braille, Tradutor de Sinais, Técnico em Arquivo, Técnico em Segurança do Trabalho, Enfermeiro).

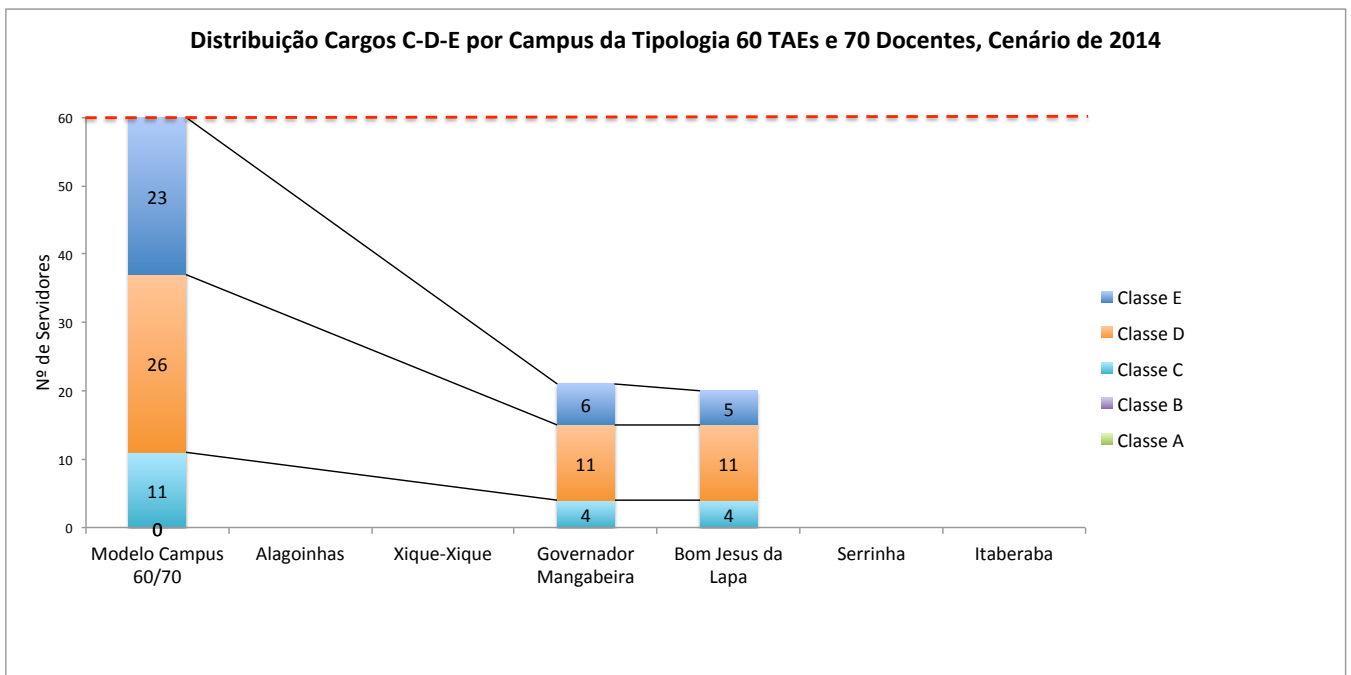


Figura 18 – Distribuição dos cargos TAEs nos Campi com tipologia 60 TAEs e 70 Docentes, cenário de 2014.

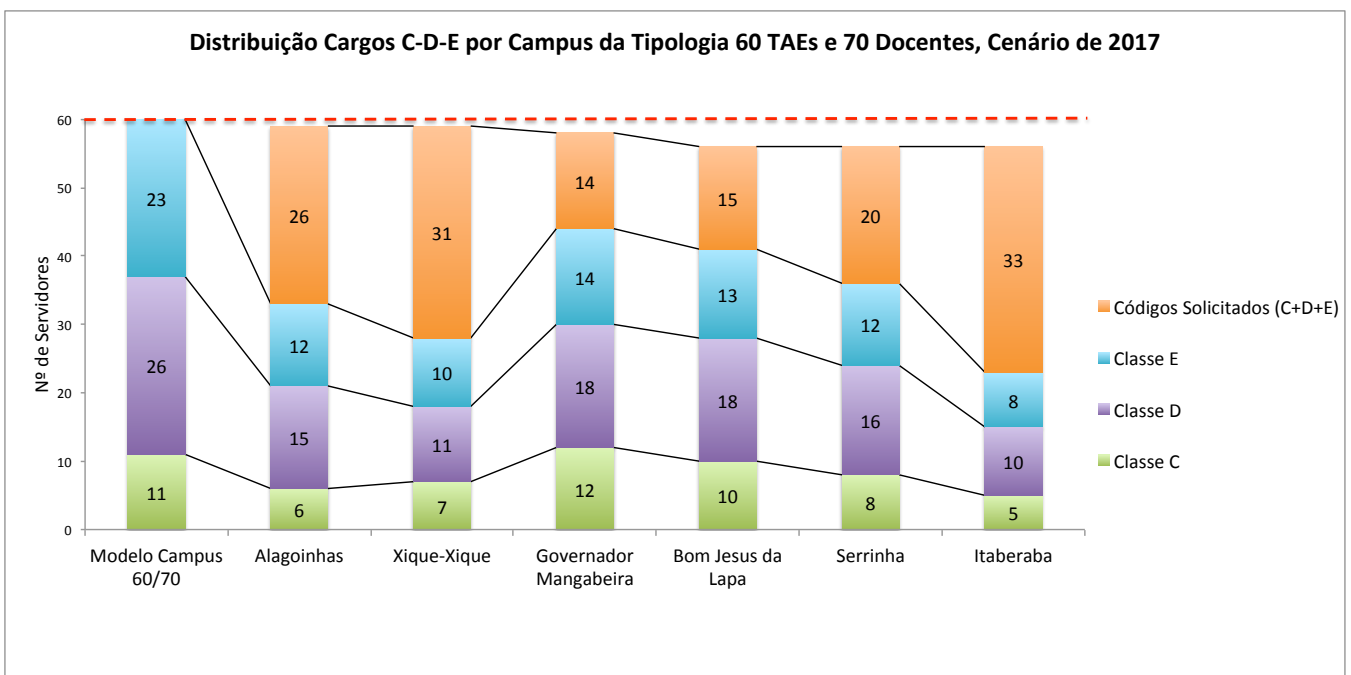


Figura 17 – Distribuição dos cargos TAEs nos Campi com tipologia 60 TAEs e 70 Docentes, cenário de 2017.

OBS.: A distribuição dos códigos de vagas solicitados poderá ser redefinida para garantir a melhor distribuição possível da força de trabalho entre os campi.

Quadro 5 – Distribuição de cargos TAEs – Classe A, cenário em 2014.

UNIDADE/CAMPUS	QUADRO DE CARGOS TAE - CLASSE A EM 2014							TOTAL
	Auxiliar de Encanador	Auxiliar de Limpeza	Auxiliar de Rural	Lavadeiro	Operador de Máquina de Lavanderia	Servente de Limpeza	Servente de Obras	
Reitoria								
Campus Bom Jesus da Lapa								
Campus Catu	1		1	1	1	1	1	6
Campus Governador Mangabeira								
Campus Guanambi		4	5		2		2	13
Campus Itapetinga								
Campus Santa Inês			3					3
Campus Senhor do Bonfim	1		7					8
Campus Teixeira de Freitas								
Campus Uruçuca								
Campus Valença								
Campus Serrinha								
Campus Xique-Xique								
Campus Alagoinhas								
Campus Itaberaba								
TOTAL GERAL	2	4	16	1	3	1	3	30

Quadro 5 – Distribuição de cargos TAEs – Classe A, cenário em 2017.

UNIDADE/CAMPUS	QUADRO DE CARGOS TAE - CLASSE A EM 2017							TOTAL
	Auxiliar de Encanador	Auxiliar de Limpeza	Auxiliar de Rural	Lavadeiro	Operador de Máquina de Lavanderia	Servente de Limpeza	Servente de Obras	
Reitoria								
Campus Bom Jesus da Lapa								
Campus Catu	1		1	1	1	1	1	6
Campus Governador Mangabeira								
Campus Guanambi		4	5		2		2	13
Campus Itapetinga								
Campus Santa Inês			2					2
Campus Senhor do Bonfim	1		7					8
Campus Teixeira de Freitas								
Campus Uruçuca								
Campus Valença								
Campus Serrinha								
Campus Xique-Xique								
Campus Alagoinhas								
Campus Itaberaba								
TOTAL GERAL	2	4	15	1	3	1	3	29

Quadro 6 – Distribuição de cargos TAEs – Classe B, cenário em 2014.

UNIDADE/CAMPUS	QUADRO ATUAL DE CARGOS TAE - CLASSE B EM 2014							TOTAL
	Auxiliar de Agropecuária	Auxiliar de cozinha	Auxiliar de Eletricista	Bombeiro hidráulico	Carpinteiro	Marceneiro	Padeiro	
Reitoria								
Campus Bom Jesus da Lapa								
Campus Catu	2		1	1	1		1	6
Campus Governador Mangabeira								
Campus Guanambi		2		1		1	1	5
Campus Itapetinga								
Campus Santa Inês							1	1
Campus Senhor do Bonfim								
Campus T. de Freitas								
Campus Uruçuca								
Campus Valença								
Campus Serrinha								
Campus Xique-Xique								
Campus Alagoinhas								
Campus Itaberaba								
TOTAL GERAL	2	2	1	2	1	1	3	12

Quadro 7 – Distribuição de cargos TAEs – Classe B, cenário em 2017.

UNIDADE/CAMPUS	QUADRO DE CARGOS TAE - CLASSE B EM 2017							TOTAL
	Auxiliar de Agropecuária	Auxiliar de cozinha	Auxiliar de Eletricista	Bombeiro hidráulico	Carpinteiro	Marceneiro	Padeiro	
Reitoria								
Campus Bom Jesus da Lapa								
Campus Catu	2		1		1		1	5
Campus Governador Mangabeira								
Campus Guanambi		2		1		1	1	5
Campus Itapetinga								
Campus Santa Inês							1	1
Campus Senhor do Bonfim								
Campus T. de Freitas								
Campus Uruçuca								
Campus Valença								
Campus Serrinha								
Campus Xique-Xique								
Campus Alagoinhas								
Campus Itaberaba								
TOTAL GERAL	2	2	1	1	1	1	3	11

Quadro 8 – Distribuição de cargos TAEs – Classe C, cenário em 2014.

UNIDADE/CAMPUS	QUADRO DE CARGOS TAE - CLASSE C EM 2014										
	Assistente de Alunos	Operador de caldeira	Cozinheiro*	Telefonista*	Eletricista*	Auxiliar de Biblioteca	Operador de Máquinas agrícolas	Motorista*	Porteiro*	Almoxarife*	Mecânico*
Reitoria	2										
Campus Bom Jesus da Lapa	2					1		1			
Campus Catu	4		4	1	1	2	1	2	3	1	1
Campus Governador Mangabeira	3					1					
Campus Guanambi	4		3	2		2	1	2		1	1
Campus Itapetinga	3										
Campus Santa Inês	4		1	2		1		1			
Campus Senhor do Bonfim	4	1				1	2				
Campus Teixeira de Freitas	4										
Campus Uruçuca	2										
Campus Valença	2										
Campus Serrinha											
Campus Xique-Xique											
Campus Alagoinhas											
Campus Itaberaba											
TOTAL GERAL	34	1	8	5	1	8	4	6	3	2	2

Continuação...

UNIDADE/CAMPUS	QUADRO DE CARGOS TAE - CLASSE C EM 2014				TOTAL (Com os cargos extintos*)	TOTAL (Sem os cargos extintos)	PACTUADO PELO MEC	DIFERENÇA
	Auxiliar em Administração	Operador de Máquina Copiadora*	Assistente de laboratório	Auxiliar de Enfermagem				
Reitoria					2	2	0	-2
Campus Bom Jesus da Lapa					4	3	8	5
Campus Catu	1				21	8	12	4
Campus Governador Mangabeira					4	4	8	4
Campus Guanambi		1		1	18	8	12	4
Campus Itapetinga					3	3	12	9
Campus Santa Inês					9	5	12	7
Campus Senhor do Bonfim					8	8	12	4
Campus Teixeira de Freitas					4	4	8	4
Campus Uruçuca					2	2	12	10
Campus Valença					2	2	12	10
Campus Serrinha					0	0	8	8
Campus Xique-Xique					0	0	8	8
Campus Alagoinhas					0	0	8	8
Campus Itaberaba					0	0	8	8
TOTAL GERAL	1	1	0	1	77	49	140	91

Quadro 9 – Distribuição de cargos TAEs – Classe C, cenário em 2017. Além do aumento dos cargos TAEs da Classe C, destaca-se o cargo novo que foi incorporado (células em amarelo).

UNIDADE/CAMPUS	PROJEÇÃO DE CARGOS TAE - CLASSE C EM 2017 (Quadro atual + quadro em provimento)										
	Assistente de Alunos	Operador de caldeira	Cozinheiro*	Telefonista*	Eletricista*	Auxiliar de Biblioteca	Operador de Máquinas agrícolas	Motorista*	Porteiro*	Almoxarife*	Mecânico*
Reitoria	1										
Campus Bom Jesus da Lapa	3					2					
Campus Catu	4		1	1	1	3	1	2	3	1	1
Campus Governador Mangabeira	3					3		1			
Campus Guanambi	4		3	2		3	1	2		1	1
Campus Itapetinga	4					2					
Campus Santa Inês	4		1	2		2					
Campus Senhor do Bonfim	4	1				3	2				
Campus Teixeira de Freitas	4					2					
Campus Uruçuca	4					2					
Campus Valença	4					1					
Campus Serrinha	3					2					
Campus Xique-Xique	4					1					
Campus Alagoinhas	3					1					
Campus Itaberaba	2					1					
TOTAL GERAL	51	1	5	5	1	28	4	5	3	2	2

Continuação...

UNIDADE/CAMPUS	PROJEÇÃO DE CARGOS TAE - CLASSE C EM 2017				TOTAL (Com os cargos extintos*)	TOTAL (Sem os cargos extintos)	PACTUADO PELO MEC	DIFERENÇA sem cargo extinto
	Auxiliar em Administração	Operador de Máquina Copiadora*	Assistente de laboratório	Auxiliar de Enfermagem				
Reitoria					1	1		-1
Campus Bom Jesus da Lapa	4		1		10	10	11	1
Campus Catu					18	8	12	4
Campus Governador Mangabeira	4		1		12	11	11	0
Campus Guanambi		1	2	1	21	11	12	1
Campus Itapetinga	3		1		10	10	12	2
Campus Santa Inês	1		1		11	8	12	4
Campus Senhor do Bonfim			2		12	12	12	0
Campus Teixeira de Freitas	3		1		10	10	12	2
Campus Uruçuca	4		2		12	12	12	0
Campus Valença	4		1		10	10	12	2
Campus Serrinha	2		1		8	8	11	3
Campus Xique-Xique	2				7	7	11	4
Campus Alagoinhas	1		1		6	6	11	5
Campus Itaberaba	1		1		5	5	11	6
TOTAL GERAL	29	1	15	1	153	129	162	33

Quadro 10 - Distribuição de cargos TAEs - Classe D, cenário em 2014.

UNIDADE/CAMPUS	QUADRO DE CARGOS TAE - CLASSE D EM 2014								
	Assist. Administração	Téc. Laboratório	Téc. TI	Téc. Agropecuária	Téc. Alimentos	Téc. Audiovisual	Téc. Contabilidade	Vigilante*	Téc. Enfermagem
Reitoria	49		10	2		2	4		
Campus Bom Jesus da Lapa	9		1	1					
Campus Catu	22	4	4	2	4		1	5	1
Campus Governador Mangabeira	6		3	1			1		
Campus Guanambi	26	3		3	3		2		
Campus Itapetinga	6	1	2	2	1	1			1
Campus Santa Inês	18	2	5	5		1	1		2
Campus Senhor do Bonfim	19		3	8	1		1		
Campus Teixeira de Freitas	6		2	3		1			
Campus Uruçuca	8	1	2		2	1	1		1
Campus Valença	7		3	2			1		
Campus Serrinha									
Campus Xique-Xique									
Campus Alagoinhas									
Campus Itaberaba									
TOTAL GERAL	176	11	35	29	11	6	12	5	5

Continuação...

UNIDADE/CAMPUS	PROJEÇÃO DE CARGOS TAE - CLASSE D EM 2014					TOTAL (Com os cargos extintos*)	TOTAL (Sem os cargos extintos)	PACTUADO PELO MEC	DIFERENÇA sem cargo extinto
	Revisor de textos Braille	Tradutor L. Sinais	Diagramador	Téc. Arquivo	Téc. Seg. Trabalho				
Reitoria						67	67	50	-17
Campus Bom Jesus da Lapa						11	11	22	11
Campus Catu						43	38	30	-8
Campus Governador Mangabeira						11	11	22	11
Campus Guanambi						37	37	30	-7
Campus Itapetinga						14	14	30	16
Campus Santa Inês						34	34	30	-4
Campus Senhor do Bonfim						32	32	30	-2
Campus Teixeira de Freitas						12	12	22	10
Campus Uruçuca						16	16	30	14
Campus Valença						13	13	30	17
Campus Serrinha						0	0	22	22
Campus Xique-Xique						0	0	22	22
Campus Alagoinhas						0	0	22	22
Campus Itaberaba						0	0	22	22
TOTAL GERAL	0	0	0	0	0	290	285	414	129

Quadro 11 – Distribuição de cargos TAEs – Classe D, cenário em 2017. Além do aumento dos cargos TAEs da Classe D, destacam-se os cargos novos que foram incorporados (células em amarelo).

UNIDADE/CAMPUS	PROJEÇÃO DE CARGOS TAE - CLASSE D EM 2017 (Quadro atual + quadro em provimento)								
	Assist. Administração	Téc. Laboratório	Téc. TI	Téc. Agropecuária	Téc. Alimentos	Téc. Audiovisual	Téc. Contabilidade	Vigilante	Téc. Enfermagem
Reitoria	45		9	2	1	1	4		
Campus Bom Jesus da Lapa	7	2	3	2			1		1
Campus Catu	15	4	3	2	3		1	4	1
Campus Governador Mangabeira	8	1	3	2	1		1		
Campus Guanambi	27	3	4	5	3		2		1
Campus Itapetinga	7	1	3	3	1	1	2		1
Campus Santa Inês	15	2	4	5		1	1		2
Campus Senhor do Bonfim	19	3	3	7	1	1	1		1
Campus Teixeira de Freitas	7	1	3	3		2	1		
Campus Uruçuca	6	2	3	4	2	1	1		1
Campus Valença	9	1	3	3			1		1
Campus Serrinha	4	2	2	3	1		1		1
Campus Xique-Xique	4	1	1	3			1		
Campus Alagoinhas	5	1	3	3			1		1
Campus Itaberaba	4	1	1	3					
TOTAL GERAL	182	25	48	50	13	7	19	4	11

Continuação...

UNIDADE/CAMPUS	PROJEÇÃO DE CARGOS TAE - CLASSE D EM 2017 (Quadro atual +					TOTAL (Com os cargos extintos*)	TOTAL (Sem os cargos extintos)	PACTUADO PELO MEC	DIFERENÇA sem cargo extinto
	Revisor de textos Braille	Tradutor L. Sinais	Diagramador	Téc. Arquivo	Téc. Seg. Trabalho				
Reitoria		1	1	2		66	66	90	24
Campus Bom Jesus da Lapa	1	1				18	18	26	8
Campus Catu	1	1		1	1	37	33	30	-3
Campus Governador Mangabeira	1	1				18	18	26	8
Campus Guanambi	1	1		1	1	49	49	30	-19
Campus Itapetinga	1	1		1		22	22	30	8
Campus Santa Inês	1	1		1	1	34	34	30	-4
Campus Senhor do Bonfim	1	1		1	1	40	40	30	-10
Campus Teixeira de Freitas	1	1				19	19	30	11
Campus Uruçuca	1	1		1	1	24	24	30	6
Campus Valença	1	1				20	20	30	10
Campus Serrinha		1		1		16	16	26	10
Campus Xique-Xique		1				11	11	26	15
Campus Alagoinhas		1				15	15	26	11
Campus Itaberaba		1				10	10	26	16
TOTAL GERAL	10	15	1	9	5	399	395	486	91

Quadro 12 - Distribuição de cargos TAEs - Classe E, cenário em 2014.

UNIDADE/CAMPUS	QUADRO DE CARGOS TAE - CLASSE E EM 2014											
	Administrador	Analista TI	Arquivista	Assist. Social	Auditor	Bibliotecário	Contador	Eng. Área	Eng. Agrônomo	Eng. Seg. trabalho	Jornalista	Médico
Reitoria	2	5	1	3	2	3	5	5		1	1	4
Bom Jesus da Lapa				1								
Catu	2	1		1		2		2	1			
Governador Mangabeira				1								1
Guanambi		2				1	3					1
Itapetinga				1			1	1				
Santa Inês		1		1		2	1		1			
Senhor do Bonfim	1	2		1			2	1				1
Teixeira de Freitas	1					1	1					
Uruçuca	1			1		1		2				1
Valença				1		1			1			
Serrinha												
Xique-Xique												
Alagoinhas												
Itaberaba												
TOTAL GERAL	7	11	1	11	2	11	13	11	3	1	1	8

Continuação...

UNIDADE/CAMPUS	QUADRO DE CARGOS TAE - CLASSE E EM 2014								TOTAL	PACTUADO PELO MEC	DIFERENÇA
	Médico Veterinário	Nutricionista	Odontólogo	Pedagogo	Produtor Cultural	Psicólogo	Secretário executivo	Téc. Assuntos Educacionais			
Reitoria				3	1	4	1	11	52	50	-2
Bom Jesus da Lapa						1		3	5	15	10
Catu	1	2	1	3		1		2	19	28	9
Governador Mangabeira		1				1		2	6	15	9
Guanambi		2	1	2		2		11	25	28	3
Itapetinga	1	1		1		1		3	10	28	18
Santa Inês	1	1	1	2		1		6	18	28	10
Senhor do Bonfim		2		1				4	15	28	13
Teixeira de Freitas	1	1		1		1			7	15	8
Uruçuca		1	1						8	28	20
Valença		1		1				2	7	28	21
Serrinha									0	15	15
Xique-Xique									0	15	15
Alagoinhas									0	15	15
Itaberaba									0	15	15
TOTAL GERAL	4	12	4	14	1	12	1	44	172	351	179

Quadro 13 - Distribuição de cargos TAEs - Classe E, cenário em 2017. Além do aumento dos cargos TAEs da Classe E, destacam-se os cargos novos que foram incorporados (células em amarelo).

UNIDADE/CAMPUS	PROJEÇÃO DE CARGOS TAE - CLASSE E EM 2017 (Quadro atual + quadro em provimento)													
	Administrador	Analista TI	Arquivista	Assist. Social	Auditor	Bibliotecário	Contador	Eng. Área	Eng. Agrônomo	Eng. Seg. trabalho	Jornalista	Médico	Médico Veterinário	Nutricionista
Reitoria	4	12	1	2	4	1	9	4	0	1	2	3	0	0
Bom Jesus da Lapa	1	1	0	1	0	1	0	0	0	0	0	0	0	1
Catu	2	1	0	1	0	2	0	2	0	0	0	0	1	2
Governador Mangabeira	1	1	0	1	0	1	1	0	0	0	0	1	0	1
Guanambi	1	2	0	1	0	2	3	0	0	0	0	1	1	2
Itapetinga	1	1	0	1	0	1	1	0	0	0	0	0	1	1
Santa Inês	1	1	0	1	0	2	0	1	1	0	0	0	1	1
Senhor do Bonfim	1	2	0	1	0	2	2	1	0	0	0	1	1	2
Teixeira de Freitas	1	1	0	1	0	2	0	0	0	0	0	0	1	1
Uruçuca	1	1	0	1	0	1	0	2	1	0	0	1	0	1
Valença	1	1	0	1	0	1	0	0	0	0	0	0	1	1
Serrinha	1	1	0	1	0	2	0	0	0	0	0	0	0	1
Xique-Xique	1	1	0	1	0	1	0	0	0	0	0	0	0	1
Alagoinhas	1	1	0	1	0	2	1	0	0	0	0	0	0	1
Itaberaba	1	1	0	1	0	1	0	0	0	0	0	0	0	1
TOTAL GERAL	19	28	1	16	4	22	17	10	2	1	2	7	7	17

Continuação...

UNIDADE/CAMPUS	PROJEÇÃO DE CARGOS TAE - CLASSE E EM 2017 (Quadro atual + quadro em provimento)															TOTAL	PACTUADO PELO MEC	DIFERENÇA sem cargo extinto
	Odontólogo	Pedagogo	Produtor Cultural	Psicólogo	Secretário executivo	Téc. Assuntos Educacionais	Publicitário	Economista	Revisor de texto	Arquiteto e Urbanista	Relações Públicas	Programador Visual	Tecnólogo em Cooperativismo	Tecnólogo-Formação	Enfermeiro			
Reitoria	0	3	1	4	3	8	1	1	2	1	2	1	0	3	0	73	90	17
Bom Jesus da Lapa	1	2	0	1	0	3	0	0	0	0	0	0	0	0	1	13	23	10
Catu	1	4	0	1	0	3	0	0	0	0	0	0	0	0	1	21	28	7
Governador Mangabeira	0	2	0	1	0	3	0	0	0	0	0	0	0	0	1	14	23	9
Guanambi	1	2	0	2	0	12	0	0	0	0	0	0	0	0	1	31	28	-3
Itapetinga	1	2	0	1	0	5	0	0	0	0	0	0	0	0	1	17	28	11
Santa Inês	1	2	0	1	0	6	0	0	0	0	0	0	0	0	1	20	28	8
Senhor do Bonfim	1	2	0	1	0	4	0	0	0	0	0	0	0	0	1	22	28	6
Teixeira de Freitas	1	1	0	1	0	1	0	0	0	0	0	0	0	0	1	12	28	16
Uruçuca	1	2	0	1	0	2	0	0	0	0	0	0	0	0	1	16	28	12
Valença	1	2	0	1	0	2	0	0	0	0	0	0	0	0	1	13	28	15
Serrinha	1	1	0	1	0	1	0	0	0	0	0	0	1	0	1	12	23	11
Xique-Xique	1	1	0	1	0	1	0	0	0	0	0	0	0	0	1	10	23	13
Alagoinhas	0	2	0	1	0	1	0	0	0	0	0	0	0	0	1	12	23	11
Itaberaba	0	2	0	0	0	0	0	0	0	0	0	0	0	0	1	8	23	15
TOTAL GERAL	11	30	1	18	3	52	1	1	2	1	2	1	1	3	14	294	452	158

Quadro 14 - Relação de cargo TAE – Classe C solicitado ao MEC para nova pactuação, conforme demanda institucional e modelo de dimensionamento previsto na Portaria 246, de 15 de abril de 2016 (dou de 11 de maio de 2016, seção 1).

QUADRO DE CARGOS TAE - CLASSE C	
UNIDADE/CAMPUS	Auxiliar em Administração
Reitoria	
Campus Bom Jesus da Lapa	1
Campus Catu	4
Campus Governador Mangabeira	
Campus Guanambi	
Campus Itapetinga	2
Campus Santa Inês	4
Campus Senhor do Bonfim	
Campus Teixeira de Freitas	2
Campus Uruçuca	
Campus Valença	2
Campus Serrinha	2
Campus Xique-Xique	6
Campus Alagoinhas	5
Campus Itaberaba	5
TOTAL GERAL	33

OBS.: A distribuição e a indicação dos códigos de vagas solicitados poderão ser redefinidas para garantir a melhor distribuição possível da força de trabalho entre os campi.

Quadro 15 – Relação de cargos TAE – Classe D solicitados ao MEC para nova pactuação, conforme demanda institucional e modelo de dimensionamento previsto na Portaria 246, de 15 de abril de 2016 (dou de 11 de maio de 2016, seção 1).

QUADRO DE CARGOS TAE - CLASSE D								
UNIDADE/CAMPUS	Assist. Administração	Téc. Laboratório	Téc. TI	Téc. Alimentos	Téc. Audiovisual	Téc. Contabilidade	Téc. Enfermagem	TOTAL
Reitoria	18				1			19
Campus Bom Jesus da Lapa	4							4
Campus Catu								0
Campus Governador Mangabeira	4				1			5
Campus Guanambi								0
Campus Itapetinga	5							5
Campus Santa Inês								0
Campus Senhor do Bonfim								0
Campus Teixeira de Freitas	7	1						8
Campus Uruçuca	2							2
Campus Valença	6				1			7
Campus Serrinha	7							7
Campus Xique-Xique	8	1	1		1		1	12
Campus Alagoinhas	7			1		1		9
Campus Itaberaba	8	1	1	1	1		1	13
TOTAL GERAL	76	3	2	2	5	1	2	91

OBS.: A distribuição e a indicação dos códigos de vagas solicitados poderão ser redefinidas para garantir a melhor distribuição possível da força de trabalho entre os campi.

Quadro 16 – Relação de cargos TAE – Classe E solicitados ao MEC para nova pactuação, conforme demanda institucional e modelo de dimensionamento previsto na Portaria 246, de 15 de abril de 2016 (dou de 11 de maio de 2016, seção 1). Destaca-se em cor amarelo a inclusão de um cargo novo.

UNIDADE/CAMPUS	Administrador	Analista TI	Arquivista	Bibliotecário	Eng. Área	Eng. Agrônomo	Eng. Seg. trabalho	Jornalista	Médico Veterinário	Odontólogo	Pedagogo
Reitoria		3	1				1	1			2
Bom Jesus da Lapa	1		1	1		1			1		
Catu			1								
Governador Mangabeira			1	1					1	1	
Guanambi											
Itapetinga			1	1	1	1					1
Santa Inês		1	1								
Senhor do Bonfim	1		1								
Teixeira de Freitas			1			1			1		2
Uruçuca	1		1	1					1		1
Valença	1		1	1		1					
Serrinha			1						1		1
Xique-Xique	1		1	1		1			1		1
Alagoinhas	1		1						1	1	
Itaberaba	1		1	1					1	1	
TOTAL GERAL	7	4	14	7	1	5	1	1	8	3	8

Continuação...

UNIDADE/CAMPUS	Diretor de Programa	Psicólogo	Publicitário	Secretário executivo	Relações Pública	Téc. Assuntos Educacionais	Programador Visual	Tecnólogo-Formação	TOTAL
Reitoria	2		1	4			2	3	20
Bom Jesus da Lapa				1	1	2		1	10
Catu				1	1	2		1	6
Governador Mangabeira				1	1	2		1	9
Guanambi									0
Itapetinga				2	1	1		3	12
Santa Inês				2	1			2	7
Senhor do Bonfim				1	1	1			5
Teixeira de Freitas				2	1	4		3	15
Uruçuca				2	1	3		1	12
Valença				3	1	4		3	15
Serrinha				1	1	4		2	11
Xique-Xique				1	1	4		1	13
Alagoinhas				1	1	4		2	12
Itaberaba		1		1	1	5		2	15
TOTAL GERAL	2	1	1	23	13	36	2	25	162

OBS.: A distribuição e a indicação dos códigos de vagas solicitados poderão ser redefinidas para garantir a melhor distribuição possível da força de trabalho entre os campi.