

# **Informações Orçamentárias, Financeiras e Contábeis**



# RESUMO DA SITUAÇÃO E DO DESEMPENHO FINANCEIRO, ORÇAMENTÁRIO E PATRIMONIAL DO IF BAIANO

O Instituto Federal de Educação, Ciência e Tecnologia Baiano (IF Baiano) atua em estrita observância aos preceitos legais que normatizam a gestão orçamentária, financeira e contábil no âmbito da Administração Pública. Dentre os principais normativos aos quais a instituição está submetida, estão: a Lei de Diretrizes Orçamentárias (LDO), a Lei Orçamentária Anual (LOA), o Manual Técnico do Orçamento (MTO), o Manual de Contabilidade Aplicada ao Setor Público (MCASP), os Decretos Nº 93.872/86, Nº 9.428/18 e Nº 9.896/19, a Lei Nº 101/2000 (Lei de Responsabilidade Fiscal), os normativos, as orientações técnicas dos órgãos superiores e o Plano de Desenvolvimento Institucional (PDI) do IF Baiano.

A Lei Orçamentária Anual estabelece o orçamento do IF Baiano, cuja execução fica condicionada à Lei de Diretrizes Orçamentárias. Publicada a LOA e observadas as normas de execução estabelecidas para o exercício, tem-se o início da execução orçamentária. A quase totalidade de nossos recursos provém do orçamento público. Esses recursos visam a suprir todas as categorias de despesas dispostas em lei, tais como custeio, investimento e pessoal. As despesas de custeio são aquelas que atendem aos contratos e aos serviços continuados, aos materiais de consumo, às diárias, às passagens e às bolsas de ensino, de pesquisa e de extensão. As despesas de investimento são aquelas destinadas para obras, materiais permanentes e softwares. As despesas de pessoal são para folha de pagamento de pessoal ativo e inativo e de pensionistas.

O grupo Custeio representou 16% das despesas em 2022, enquanto o grupo Investimentos perfaz 0,7% do total de gastos empenhados. As Despesas com Pessoal concentraram a maior parte dos gastos da instituição, representando 83,3% do total empenhado.

## Evolução do orçamento (valores empenhados)

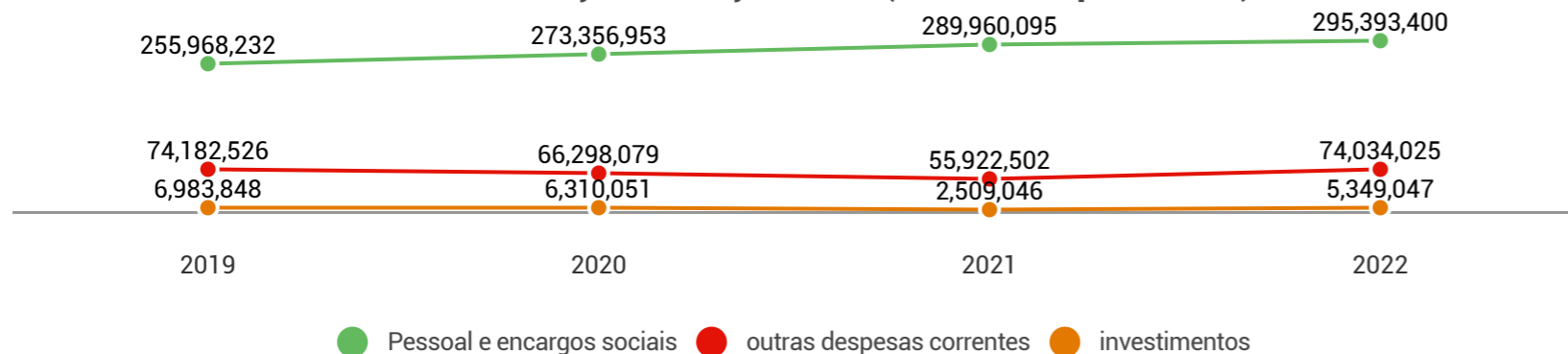


Gráfico 60: Evolução do orçamento

A redução nos valores de investimento e de custeio tem dificultado a consolidação da infraestrutura em muitos campi do IF Baiano, o que tem levado à limitação do atendimento que a instituição poderia oferecer, haja vista que ainda há a necessidade de estruturação de muitos ambientes de formação e de trabalho. O grande desafio é realizar a alocação estratégica dos recursos de forma a possibilitar o alcance dos nossos principais objetivos, o que tem consistido na priorização das ações finalísticas na aplicação de recursos do orçamento discricionário, isto é, aquele destinado ao custeio das atividades (Outras Despesas Correntes) e à realização de investimentos.

## Execução do orçamento 2022

GRUPOS DE DESPESAS	DESPESAS EMPENHADAS 2022	DESPESAS LIQUIDADAS 2022	DESPESAS PAGAS 2022
Grupo de despesas 1: Pessoas e encargos sociais	20,409	11.2	38%
Grupo de despesas 2: Outras despesas correntes	18,389	10.9	35%
Grupo de despesas 3: Investimentos	2,209	6.5	27%

Tabela 4: execução orçamento 2022

## OBSERVAÇÕES

- 1) Valor empenhado: consiste na reserva de dotação orçamentária, ou seja, na reserva de valores monetários autorizados para atender a um fim específico;
- 2) Valor liquidado: consiste na verificação do direito adquirido pelo credor, ou seja, será cobrada a prestação dos serviços ou a entrega dos bens ou, ainda, a realização da obra;
- 3) Valor pago: consiste na entrega de numerário ao credor. A autoridade competente determina que a despesa que foi liquidada seja paga, normalmente, por meio de crédito em conta bancária do favorecido.



Saiba mais sobre execução da despesa na Administração Pública em <http://www.portaltransparencia.gov.br/pagina-interna/603453-dicionario-de-dados-execucao-da-despesa>

## CONTRATAÇÕES E LICITAÇÕES

Os processos licitatórios e a gestão das contratações, no âmbito do IF Baiano, são conduzidos em conformidade ao ordenamento jurídico estabelecido, sobretudo, pelas Leis Nº 8.666/93 e Nº10.520/02, pelos Decretos Nº 93.872/86, Nº 10.024/19 e Nº 7.892/2013 e pelas Instruções Normativas do Ministério do Planejamento, Orçamento e Gestão (MPOG), hoje Ministério da Economia, com destaque para a Instrução Normativa nº 05/2017, que dispõe sobre as regras e sobre as diretrizes do procedimento de contratação de serviços sob o regime de execução indireta.

No exercício de 2022, as contratações mais expressivas seguiram sendo aquelas relacionadas a pessoal, a funcionamento administrativo (especialmente contratos de locação de mão de obra - apoio administrativo, limpeza e vigilância), a material permanente e de consumo e a manutenção dos imóveis.

No exercício de 2022, as contratações mais expressivas seguiram sendo aquelas relacionadas a pessoal, a funcionamento administrativo (especialmente contratos de locação de mão de obra – apoio administrativo, limpeza e vigilância), a material permanente e de consumo e a manutenção dos imóveis.

## Despesas por modalidade de contratação

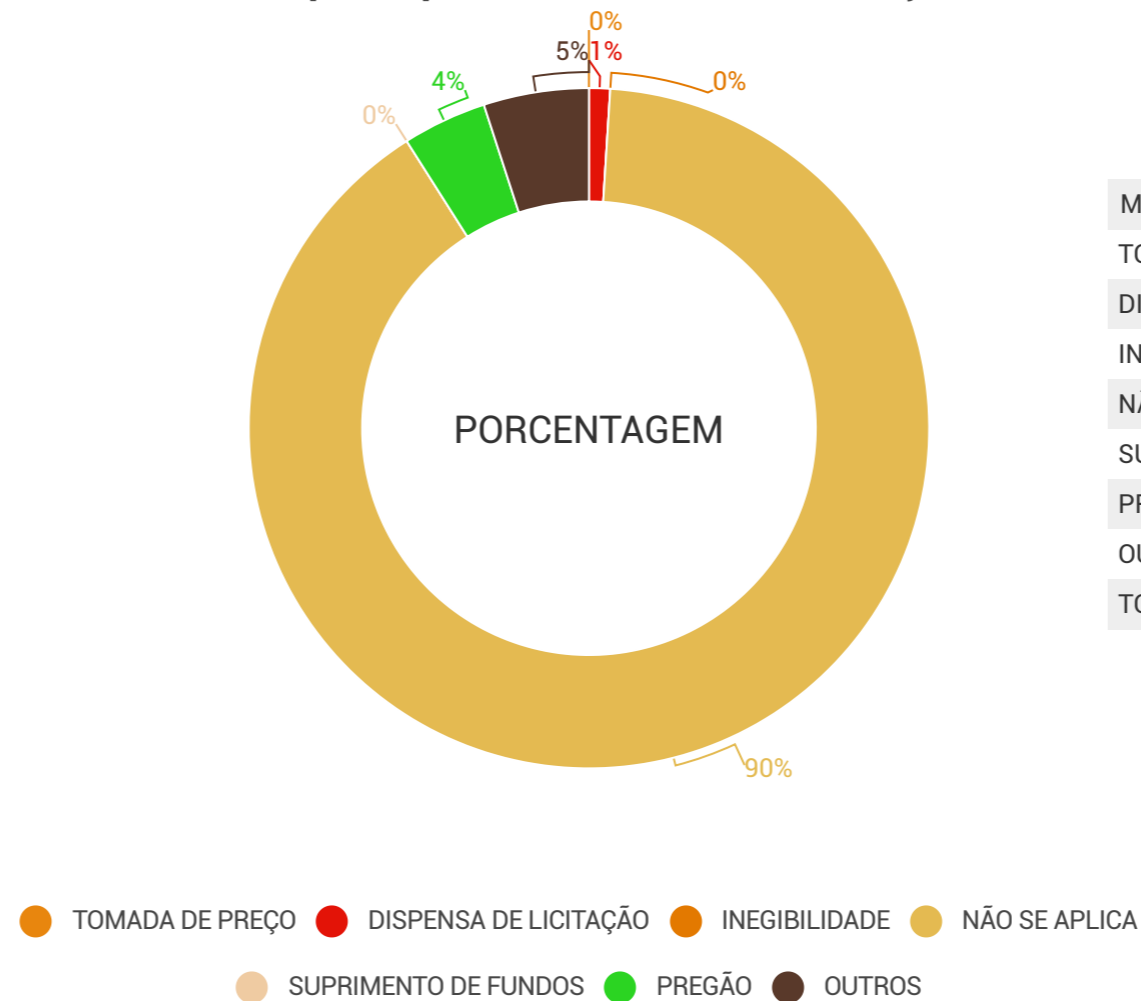


Gráfico 61: Despesas por modalidade de contratação

# BALANÇO PATRIMONIAL (BP)

O Balanço Patrimonial é a Demonstração Contábil que evidencia, qualitativa e quantitativamente, a situação patrimonial da entidade pública por meio de contas representativas do patrimônio público, bem como os atos potenciais, que são registrados em contas de compensação (natureza de informação de controle).

Os Ativos e Passivos são conceituados e segregados em Circulante e Não Circulante. No Balanço Patrimonial, tem-se a visão patrimonial como base para análise e para registro dos fatos contábeis (MCASP, 2017).

## Composição do Ativo

COMPOSIÇÃO ATIVO	DEZEMBRO 2022	DEZEMBRO 2021	AV%	AH%
ATIVO CIRCULANTE	93.447.853,27	70.074.794,56	25,83	33,35
ATIVO NÃO CIRCULANTE	268.356.043,49	225.682.044,16	74,17	18,91
<b>TOTAL DO ATIVO</b>	<b>361.803.896,76</b>	<b>295.756.838,72</b>	<b>100</b>	<b>22,33</b>

Tabela 5: Composição do ativo

### Ativo Circulante

Compreende os ativos que satisfazem um dos dois seguintes critérios: a) disponibilidade para realização imediata ou b) expectativa de realização em até doze meses da data da Demonstração Contábil. Os demais ativos devem ser classificados como Não Circulantes. A tabela a seguir apresenta a composição do Ativo Circulante:

COMPOSIÇÃO ATIVO CIRCULANTE	DEZEMBRO 2022	DEZEMBRO 2021	AV%	AH%
CAIXA E EQUIVALENTES DE CAIXA	26.129.978,46	27.257.523,08	27,96	-4,14
DEMAIS CRÉDITOS E VALORES A CURTO PRAZO	63.378.592,62	38.496.621,32	67,82	64,63
ESTOQUES	3.939.282,19	4.320.650,16	4,22	-8,83
<b>TOTAL DO ATIVO CIRCULANTE</b>	<b>93.447.853,27</b>	<b>70.074.794,56</b>	<b>100</b>	<b>33,35</b>

Tabela 6: Composição do ativo circulante

### Ativo Não Circulante

Ativo Não Circulante compreende os ativos que têm expectativa de realização após doze meses da data das Demonstrações Contábeis. A tabela a seguir apresenta a composição do Ativo Não Circulante:

COMPOSIÇÃO ATIVO NÃO CIRCULANTE	DEZEMBRO 2022	DEZEMBRO 2021	AV%	AH%
IMOBILIZADO	267.299.248,95	224.877.447,62	99,61	18,86
INTAGÍVEIS	1.056.794,54	804.596,54	0,39	31,34
<b>TOTAL DO ATIVO NÃO CIRCULANTE</b>	<b>268.356.043,49</b>	<b>225.682.044,16</b>	<b>100</b>	<b>18,91</b>

Tabela 7: Composição do ativo não circulante

### Ativo Imobilizado

O Imobilizado é composto pelos Bens Móveis e Imóveis do IF Baiano. Os bens são reconhecidos inicialmente com base no valor de aquisição, de construção ou de produção. Após o reconhecimento inicial, eles ficam sujeitos à depreciação, à amortização ou à exaustão (quando tiverem vida útil definida), bem como à redução ao valor recuperável e à reavaliação. Os gastos posteriores à aquisição, à construção ou à produção são incorporados ao valor do Imobilizado desde que tais gastos aumentem a vida útil do bem e sejam capazes de gerar benefícios econômicos futuros. Se os gastos não gerarem tais benefícios, eles serão reconhecidos diretamente como Variações Patrimoniais Diminutivas do período.

COMPOSIÇÃO BEN MÓVEIS	DEZEMBRO 2022	DEZEMBRO 2021	AV%	AH%
MAQUINAS, APARELHOS, EQUIPAMENTO E FERRAMENTA	28.047.384,11	26.461.125,05	28,30	5,99
BENS DE INFORMATICA	21.377.105,72	20.097.065,10	21,57	6,37
MOVEIS E UTENSILIOS	23.344.799,35	22.168.538,28	23,56	5,31
MATER CULTURAL, EDUCACIONAL E DE COMUNICACAO	7.195.113,44	6.774.223,53	7,26	6,21
VEICULOS	17.492.507,65	17.038.395,21	17,65	2,67
SEMOVENTES	621.097,93	654.855,65	0,63	-5,15
DEMAIS BENS MOVEIS	1.012.226,27	1.013.196,19	1,02	-0,10
<b>TOTAL BENS MÓVEIS</b>	<b>99.090.234,47</b>	<b>94.207.399,01</b>	<b>100,00</b>	<b>5,18</b>
DEPRECIACÃO (-)	61.926.890,26	56.504.800,07	—	9,60
<b>TOTAL LÍQUIDO BENS MÓVEIS</b>	<b>37.163.344,21</b>	<b>37.702.598,94</b>	<b>—</b>	<b>-1,43</b>

Fonte: Siafi 2022,2021.

Tabela 8: Composição do bens móveis

COMPOSIÇÃO BENS IMÓVEIS	DEZEMBRO 2022	DEZEMBRO 2021	AV%	AH%
BENS DE USO ESPECIAL REGISTRADOS NO SPIUNET	149.924.992,82	109.491.135,74	65,02	36,93
BENS DE USO ESPECIAL NÃO REGISTRADOS NO SPIUNET	—	—	—	—
BENS IMOVEIS EM ANDAMENTO	79.158.528,38	78.231.681,56	34,33	1,18
INSTALACOES	1.513.273,54	1.254.030,43	0,66	20,67
<b>TOTAL BENS IMÓVEIS</b>	<b>230.596.794,74</b>	<b>188.976.847,73</b>	<b>100,00</b>	<b>22,02</b>
DEPRECIACAO (-)	460.890,00	1.801.999,05	—	-74,42
<b>TOTAL LÍQUIDO BENS IMÓVEIS</b>	<b>230.135.904,74</b>	<b>187.174.848,68</b>	<b>—</b>	<b>22,95</b>

Fonte: Siafi 2022, 2021.

Tabela 9: Composição do bens imóveis

Em síntese, os Bens de Uso Especial, mais relevantes na composição do patrimônio imobiliário são constituídos de Imóveis: Edifícios, Terrenos/Glebas, Imóveis de Uso Educacional, Fazendas, Parques e Reservas, entre outros.

Os bens imóveis em andamento compreendem os valores de bens imóveis em andamento, ainda não concluídos. Exemplos: obras em andamento, estudos e projetos (que englobem limpeza do terreno, serviços topográficos, etc.), benfeitoria em propriedade de terceiros, dentre outros.

Destaca-se o aumento de 36,93% do subgrupo Bens de uso Especial Registrado no SPIUNET, decorrentes de atualização monetária desses bens, conforme recomendação contida na Nota de Auditoria nº 111262601 encaminhada pela Controladoria Geral da União (CGU). A tabela ao lado visa apresentar a composição do subgrupo Obras em Andamento:.

Houve uma variação positiva de 1,18% na conta Bens Imóveis em Andamento no fechamento do quarto trimestre de 2022 em relação a abertura do ano corrente, oriundas:

- da reforma e ampliação do refeitório na unidade de Guanambi.
- da construção da quadra poliesportiva no campus Itaberaba.
- da construção do refeitório na unidade de Xique – Xique.
- da execução de obras na subestação elétrica no campus de Xique-Xique.

COMPOSIÇÃO OBRAS EM ANDAMENTO	DEZEMBRO 2022	DEZEMBRO 2021	AV%	AH%
VALENÇA	---	---	---	---
ITAPETINGA	5.490.719,54	5.490.719,54	6,94	---
TEIXEIRA DE FREITAS	3.116.346,63	2.997.940,55	3,94	---
URUÇUCA	---	---	---	---
SANTA INES	4.584.373,31	4.584.373,31	5,79	---
SENHOR DO BONFIM	8.347.070,47	8.347.070,47	10,54	---
GUANAMBI	7.321.339,76	7.247.225,42	9,25	1,02
BOM JESUS DA LAPA	170.937,47	170.937,47	0,22	---
CATU	---	---	---	---
SERRINHA	14.541.062,76	14.541.062,76	18,37	---
ITABERABA	8.732.381,12	8.540.781,00	11,03	2,24
XIQUE-XIQUE	8.174.020,41	7.631.294,13	10,33	7,11
ALAGOINHAS	15.395.429,76	15.395.429,76	19,45	---
REITORIA	3.284.847,15	3.284.847,15	4,15	---
<b>TOTAL OBRAS EM ANDAMENTO</b>	<b>79.158.528,38</b>	<b>78.231.681,56</b>	<b>100,00</b>	<b>1,18</b>

Fonte: Siafi 2022, 2021.

Tabela 10: Composição de obras em andamento

### Passivo e Patrimônio Líquido

Passivo é uma obrigação presente, derivada de evento passado, cuja extinção deva resultar na saída de recursos da entidade.

A situação patrimonial líquida é a diferença entre os Ativos e os Passivos após a inclusão de outros recursos e a dedução de outras obrigações, reconhecida no Balanço Patrimonial como Patrimônio Líquido. A situação patrimonial líquida pode ser um montante positivo ou negativo.

Integram o Patrimônio Líquido: o patrimônio ou capital social, as reservas de capital, os ajustes de avaliação patrimonial, as reservas de lucros, as demais reservas, as ações em tesouraria, os resultados acumulados e outros desdobramentos. No Patrimônio Líquido, deve ser evidenciado o resultado do período segregado dos resultados acumulados de períodos anteriores. O resultado patrimonial do período é a diferença entre as Variações Patrimoniais Aumentativas e Diminutivas, apurada na Demonstração das Variações Patrimoniais, que evidencia o desempenho das entidades do setor público.

Do total do Passivo e Patrimônio Líquido, 14,60% concentravam-se no Exigível a Curto Prazo. Já o grupo Patrimônio Líquido representam 85,40%, do total do Passivo e Patrimônio Líquido. Vale salientar que o item mais representativo é o Resultado de Exercícios Anteriores.

COMPOSIÇÃO DO PASSIVO E PATRIMÔNIO LÍQUIDO	DEZEMBRO 2022	DEZEMBRO 2021	AV%	AH%
PASSIVO CIRCULANTE	52.807.009,82	61.339.916,90	14,60	-13,91
PASSIVO NÃO CIRCULANTE	0,00	1.057.138,92	0,00	-100,00
PATRIMÔNIO LÍQUIDO	308.995.886,94	233.359.782,90	85,40	32,41
<b>TOTAL DO PASSIVO E PATRIMÔNIO LÍQUIDO</b>	<b>361.803.896,76</b>	<b>295.756.838,72</b>	<b>100,00</b>	<b>22,33</b>

Fonte: Siafi 2022, 2021

Tabela 11: Composição do passivo e patrimônio líquido

COMPOSIÇÃO PASSIVO CIRCULANTE	DEZEMBRO 2022	DEZEMBRO 2021	AV%	AH%
OBRIGAÇÕES TRABALH., PREVID. E ASSIST. A PAGAR A CURTO PRAZO	20.858.544,80	24.676.960,08	39,50	-15,47
FORNECEDORES E CONTAS A PAGAR A CURTO PRAZO	1.390.369,19	772.365,12	2,63	80,01
OBRIGAÇÕES FISCAIS A CURTO PRAZO	599,72	1.577,14	0,00	-61,97
DEMAIS OBRIGAÇÕES A CURTO PRAZO	30.557.496,11	35.889.014,56	57,87	-14,86
<b>TOTAL DO PASSIVO CIRCULANTE</b>	<b>52.807.009,82</b>	<b>61.339.916,90</b>	<b>100,00</b>	<b>-13,91</b>

Fonte: Siafi 2022, 2021.

Tabela 12: Composição do passivo circulante

No quarto trimestre de 2022, o Instituto Federal de Educação, Ciência e Tecnologia Baiano, apresentou um saldo aproximado de R\$ 52,8 milhões no seu Passivo Circulante, sendo as mais representativas as "Demais Obrigações a Curto Prazo" (57,87%) e as "Obrigações Trabalhistas, Previdências e Assist. a Pagar" (39,50%).

No grupo "Fornecedores e Contas a Pagar a Curto Prazo" nota-se um aumento de 80,01% em 31 de dezembro de 2022 em comparação fechamento do exercício do ano anterior. Esse aumento é justificado pela execução dos Restos a Pagar, bem como pela execução do orçamento do ano corrente referente às atividades de funcionamento.

COMPOSIÇÃO FORNECEDORES E CONTAS A PAGAR POR UG	DEZEMBRO 2022	AV%
IF BAIANO CAMPUS BOM JESUS DA LAPA	46.896,02	3,30
INSTITUTO FEDERAL BAIANO - CAMPUS VALENCA	33.193,86	2,39
INSTITUTO FEDERAL BAIANO - CAMPUS ITAPETINGA	32.116,34	2,31
INST. FED. BAIANO -CAMPUS TEXEIRA DE FREITAS	57.518,33	4,14
INST. FED. BAIANO - CAMPUS URUCUCA	321.030,84	23,09
INST. FED. BAIANO - CAMPUS GOV. MANGABEIRA	150.892,44	10,86
INST.FED.BAIANO / CAMPUS SERRINHA	3.197,36	0,23
INST.FED.BAIANO / CAMPUS ITABERABA	3.713,68	0,27
INST.FED.BAIANO / CAMPUS XIQUE-XIQUE	50.667,20	3,64
INST.FED.BAIANO / CAMPUS ALAGOINHAS	29.753,23	2,14
INST FED DE EDUC CIENC E TECNOLOGIA BAIANO - REITORIA	39.483,28	2,84
INST.FED.BAIANO/CAMPUS SANTA INES	53.703,18	3,86
INST.FED.BAIANO/CAMPUS SENHOR DO BONFIM	164.692,47	11,86
INST. FED. BAIANO - CAMPUS GUANAMBI	286.393,71	20,60
INST.FED.BAIANO/CAMPUS CATU	118.118,37	8,50
<b>TOTAL FORNECEDORES E CONTAS A PAGAR</b>	<b>1.390.369,19</b>	<b>100,00</b>

Fonte: Siafi 2022

Tabela 13: Composição de fornecedores e contas a pagar

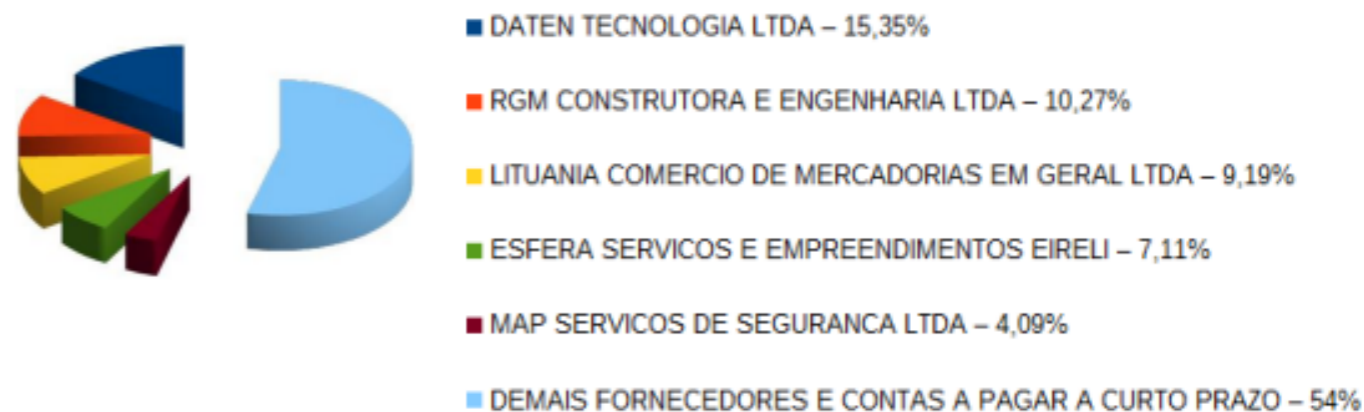
FORNECEDORES MAIS RELEVANTES	DEZEMBRO 2022
DATEN TECNOLOGIA LTDA – 15,35%	213.385,33
RGM CONSTRUTORA E ENGENHARIA LTDA – 10,27%	142.803,03
LITUANIA COMERCIO DE MERCADORIAS EM GERAL LTDA – 9,19%	127.768,68
ESFERA SERVICOS E EMPREENDIMENTOS EIRELI – 7,11%	98.812,25
MAP SERVICOS DE SEGURANCA LTDA – 4,09%	56.863,54
<b>TOTAL FORNECEDORES MAIS RELEVANTES</b>	<b>639.632,83</b>

Tabela 14: Fornecedores mais relevantes

Fonte: Tesouro Gerencial 2022.

O próximo gráfico apresenta a representatividade dos 5 (cinco) maiores fornecedores a curto prazo em relação as obrigações totais do Órgão.

Gráfico: – Composição das obrigações com fornecedores a curto prazo:



Fonte: Tesouro Gerencial 2022

Gráfico 62: Despesas por fornecedores

É oportuno informar que os cinco maiores fornecedores registrados no passivo deste Órgão, correspondem a 46% das obrigações a curto prazo do total de aproximado de R\$ 639,6 mil.

O detalhamento da situação patrimonial do IF Baiano pode ser conferido nas [Demonstrações Contábeis – Balanço Patrimonial e Notas Explicativas](#).